

Mac Cundill renaissance C

Indice : MSCI World Small Cap GR CAD
 Catégorie/Univers : PEmond/Mutuels
 Cote des analystes Morningstar : Argent

Cote Morningstar



Classement après impôts



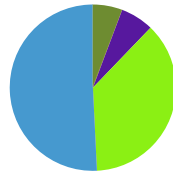
Matrice de style Morningstar



Préparé par Yves Lavigne

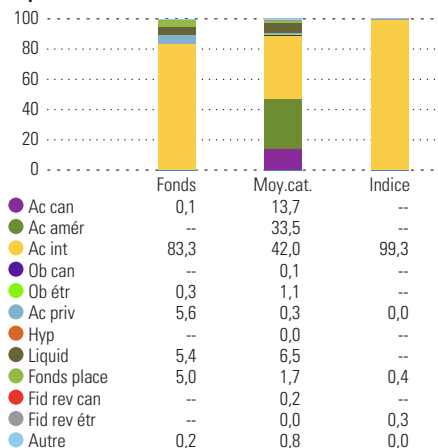
Sommaire du fonds

Régions du monde	% Actifs
É.-U.	0,0
Canada	5,7
Amérique latine	0,0
R.-U.	6,5
Europe	37,0
Afriq/MO/Autre	0,0
Japon	0,0
Australie/Asie	50,8
Inconnu	0,0

**Opérations**

Promoteur Corporation financière Mackenzie
 Gestion James Morton
 Téléphone 800-387-0614
 Adresse 180 Queen Street West
 Toronto, ON, Canada, M5V 3K1
 Site Web <http://www.mackenziefinancial.com>
 Actifs nets 1 244,46 \$ mil
 Date de Création oct.-1998

Admissibilité au REER	Oui
Achat initial minimum	500 \$
Achat REER minimum	500 \$
Achat additionnel minimum	100 \$
Statut de vente	Ouvert
Frais	Différés, Achat, Réduits, Autre
Ratio des dépenses	2,58%
Frais de gestion	2,00%
Taux de distribution moyen	0,02%

Répartition de l'actif**Principaux avoirs** en date du 31-10-2011

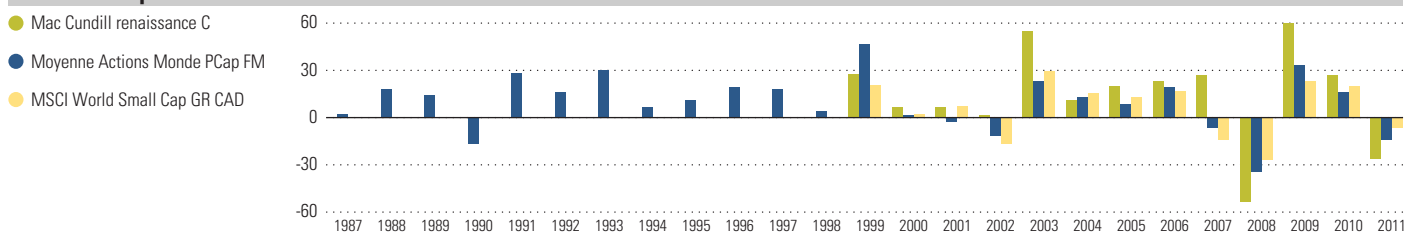
Titre	% Actifs
First Pacific	5,27
Porsche Automobil Holding SE	4,75
Gazprom OAO	4,39
Nizhnekamskneftekh Pfd	3,96
PT Bakrie & Brothers TBK	3,75
PT Energi Mega Persada TBK	3,63
HeidelbergCement	3,36
Mriya Agro Holding PLC	3,35
Motor Sich	3,31
UEM Land Holdings BHD	3,27
Raven Russia ORD	3,18
Tian An China Investments Co. Ltd.	2,95
Yuexiu Property Co., Ltd.	2,88
KWG Property Holding Ltd.	2,21
PT Panin Financial TBK	2,21
Total	52,46

Pond sectorielles actions mondiales en date du 31-10-2011

Secteur	% des actions	Indice
Cycliques	60,0	43,0
Matériaux de base	15,6	10,4
Biens de consom cyc	10,7	14,7
Services financiers	20,6	11,4
Immobilier	16,0	8,1
Sensibles	29,0	36,0
Services de comm.	--	1,5
Énergie	11,1	6,6
Produits industriels	18,4	17,5
Technologie	0,6	12,6
Défensives	2,0	14,0
Biens de consom déf	0,6	4,6
Soins de la santé	--	7,9
Services publics	0,0	3,6

Tableau des valeurs historiques (fins de mois)

	déc. 11	nov. 11	oct. 11	sept. 11	août 11	juill. 11	juin 11	mai 11	avr. 11	mars 11	févr. 11	janv. 11
VLPP	10,226	10,609	10,752	9,858	11,633	13,184	13,264	13,687	13,891	13,650	13,583	13,933
Gains en capital	--	--	--	--	--	--	--	--	--	--	--	--
Dividendes	--	--	--	--	--	--	--	--	--	--	--	--
Remboursement du capital	--	--	--	--	--	--	--	--	--	--	--	--
Dividendes étrangers	--	--	--	--	--	--	--	--	--	--	--	--
Revenu des intérêts	0,002	--	--	--	--	--	--	--	--	--	--	--

Rendements par années civiles**Rendements par années civiles**

	1987	1988	1989	1990	1991	1992	1993	1994	1995	1996	1997	1998	1999	2000	2001	2002	2003	2004	2005	2006	2007	2008	2009	2010	2011
Mac Cundill renaissance C	--	--	--	--	--	--	--	--	--	--	--	--	27,4	6,7	6,6	1,7	55,1	11,3	20,3	23,3	27,1	-53,8	60,3	27,3	-26,4
Moyenne Actions Monde PCap FM	1,9	18,1	14,5	-16,5	28,1	16,0	30,2	6,4	11,2	19,4	17,8	4,4	46,9	1,7	-2,4	-11,6	23,3	13,2	8,7	19,6	-6,6	-34,5	33,3	16,5	-14,0
MSCI World Small Cap GR CAD	--	--	--	--	--	--	--	--	--	--	--	--	20,8	2,5	7,6	-16,6	29,6	15,7	13,2	17,1	-14,2	-27,0	22,9	20,0	-6,4

Objectifs de placement

Le fonds recherche une plus-value du capital à long terme, principalement par l'intermédiaire de placements dans des titres de participation, à l'échelle mondiale, de sociétés dont le rendement a été faible récemment, de sociétés qui sont en situation de redressement et de sociétés dont la note de crédit est faible. La stratégie de placement de Cundill repose sur une philosophie axée sur la valeur fondamentale : soit investir dans des titres dont le cours est inférieur à leur valeur intrinsèque, qui est évaluée en fonction des états financiers de la société émettrice ainsi que des perspectives

Mac Cundill renaissance C

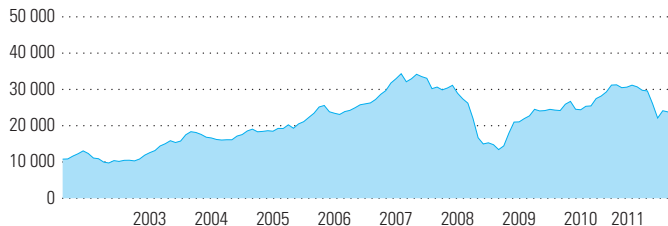
Indice : MSCI World Small Cap GR CAD
 Catégorie/Univers : PMEmond/Mutuels
 Cote des analystes Morningstar : Argent

Cote Morningstar ★★★★★
 Classement après impôts 1
 Matrice de style Morningstar

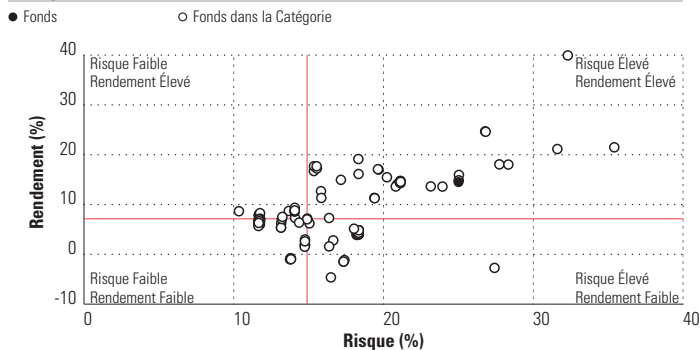
Préparé par Yves Lavigne

Rendements historiques

Croissance de 10 000 \$ (01-2002 au 12-2011) 22 948 \$



Risque/Rendement 3 ans



Statistiques de risque/rendement	3 ans	4 ans	5 ans	7 ans	10 ans	15 ans
Écart-type	25,01	27,79	25,65	22,76	21,38	--
Ratio de Sharpe	0,64	-0,23	-0,04	0,19	0,39	--
Alpha	2,41	-7,17	3,00	3,22	5,79	--
Bêta	1,19	1,26	1,18	1,12	1,05	--
R-carré	0,57	0,65	0,58	0,58	0,55	--

Analyse de similitude

Les plus semblables	Score	Les plus différents	Score
Basée sur les avoirs			
Templeton Cat société mond pet so	57	Chou associés	12
Templeton Mondial petites société	55	Redwood mondial à petite capit	16
Trimark destinée mondiale	51	Webb Enhanced Growth	16
Basée sur les rendements			
Webb Enhanced Growth	73	Chou Asie	7
Templeton Mondial petites société	70	NexGen enregistré valeur mondial	21
Templeton Cat société mond pet so	70	NexGen gestion fisc val mond GC	21

Cotes Morningstar

	Rendement Morningstar	Risque Morningstar	Cote Morningstar
3 ans	7,45	6,35	★★★★
5 ans	-10,76	6,52	★★
10 ans	1,16	5,05	★★★★★

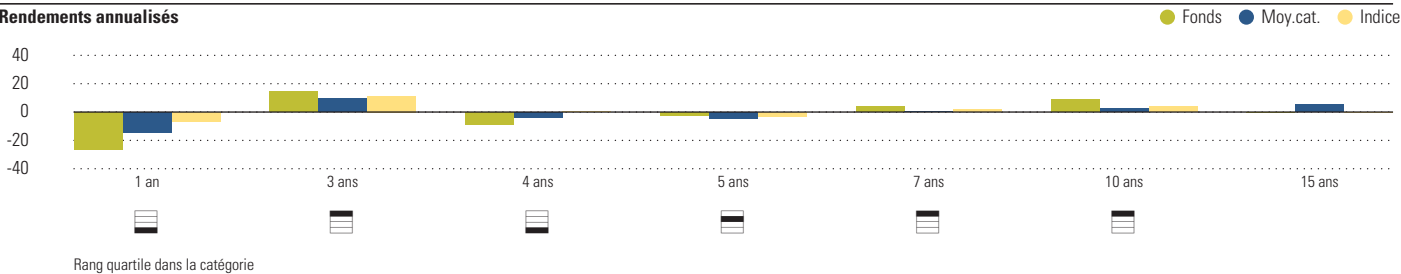
Analyse du rendement

Rendement total %	Rend du fonds	Rend catégorie	Rend indice	Croissance de 10 000 \$
AAJ	-26,4	-14,0	-6,4	7 357
1 an	-26,4	-14,0	-6,4	7 356
3 ans	14,5	9,4	11,3	15 013
4 ans	-8,7	-4,3	0,2	6 941
5 ans	-2,5	-4,4	-2,9	8 819
7 ans	3,9	0,4	2,0	13 073
10 ans	8,7	1,8	3,7	22 948
Depuis l'ouverture	9,3	--	5,1	32 496

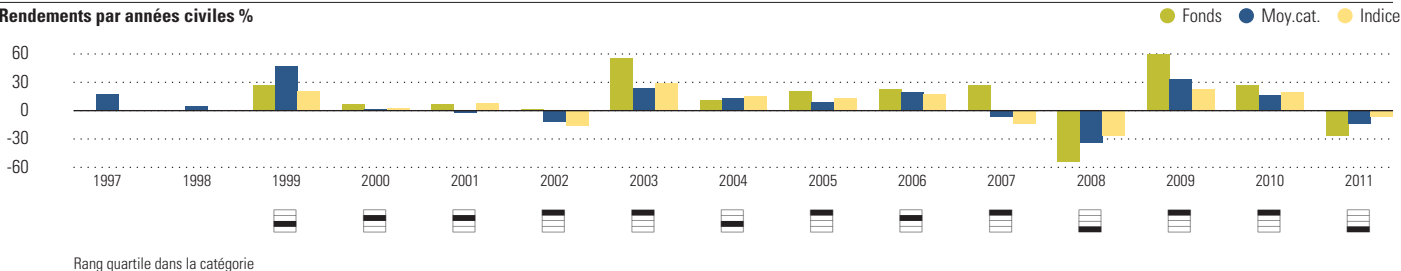
Meilleure/Pire périodes

	3 mois	Rend%	1 an	Rend%	3 ans	Rend%
Meilleure	03-09/05-09	56,5	03-09/02-10	80,2	04-03/03-06	144,3
Pire	09-08/11-08	-42,9	03-08/02-09	-56,2	03-06/02-09	-42,8

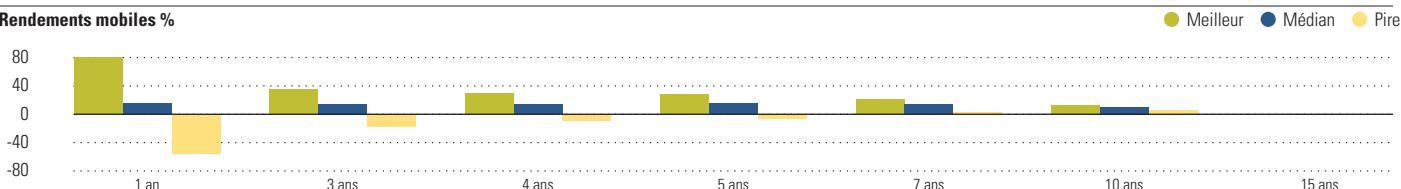
Rendements annualisés



Rendements par années civiles %

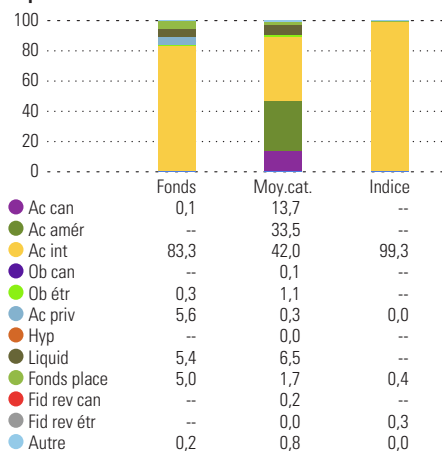


Rendements mobiles %

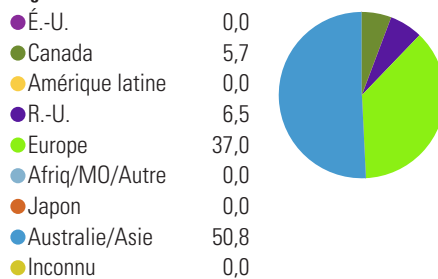


Mac Cundill renaissance C, Suite

Répartition de l'actif



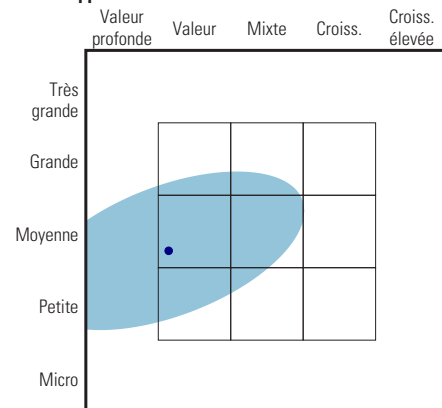
Régions du monde



Mesures du style

Mesure	Fonds	Moy.cat.	Indice
Cours/Valeur comptable	0,5	1,3	1,3
Cours/Bénéfices	5,8	11,2	12,3
Cap. boursière moy. (G\$)	1,4	2,2	1,5
Rend. du dividende %	3,1	3,4	3,3
Nombre de titres	120	226	4 565

Zone d'appartenance^{MD}



Pond sectorielles actions mondiales

Secteur	% des actions	Indice
Cycliques	60,0	43,0
Matériaux de base	15,6	10,4
Biens de consom cyc	10,7	14,7
Services financiers	20,6	11,4
Immobilier	16,0	8,1
Sensibles	29,0	36,0
Services de comm.	--	1,5
Énergie	11,1	6,6
Produits industriels	18,4	17,5
Technologie	0,6	12,6
Défensives	2,0	14,0
Biens de consom déf	0,6	4,6
Soins de la santé	--	7,9
Services publics	0,0	3,6

Style actuel des actions

Avoirs non classés	0%		
Grande	9	7	6
Moy.	32	7	0
Petite	34	5	0
	Valeur	Mixte	Croiss.

Historique du style



Principaux avoirs

Titre	% Actifs
First Pacific	5,27
Porsche Automobil Holding SE	4,75
Gazprom OAO	4,39
Nizhnekamskneftekh Pfd	3,96
PT Bakrie & Brothers TBK	3,75
PT Energi Mega Persada TBK	3,63
HeidelbergCement	3,36
Mriya Agro Holding PLC	3,35
Motor Sich	3,31
UEM Land Holdings BHD	3,27
Raven Russia ORD	3,18
Tian An China Investments Co. Ltd.	2,95
Yuexiu Property Co., Ltd.	2,88
KWG Property Holding Ltd.	2,21
PT Panin Financial TBK	2,21
Total	52,46

Détails sur le fonds

Promoteur	Corporation financière Mackenzie	Admissibilité au REER	Oui	Code(s) de fonds	
Gestion	James Morton	Achat initial minimum	500 \$	Groupe	MFC1603 Réduits MFC3161
Téléphone	800-387-0614	Achat REER minimum	500 \$	Achat	MFC742 Différés MFC842
Adresse	180 Queen Street West Toronto, ON, Canada, M5V 3K1	Achat additionnel minimum	100 \$		
Site Web	http://www.mackenziefinancial.com	Statut de vente	Ouvert		
Actifs nets	1 244,46 \$ mil	Frais	Différés, Achat, Réduits, Autre		
Date de Création	oct.-1998	Ratio des dépenses	2,58%		
		Frais de gestion	2,00%		
		Taux de distribution moyen	0,02%		

Objectifs de placement

Le fonds recherche une plus-value du capital à long terme, principalement par l'intermédiaire de placements dans des titres de participation, à l'échelle mondiale, de sociétés dont le rendement a été faible récemment, de sociétés qui sont en situation de redressement et de sociétés dont la note de crédit est faible. La stratégie de placement de Cundill repose sur une philosophie axée sur la valeur fondamentale : soit investir dans des titres dont le cours est inférieur à leur valeur intrinsèque, qui est évaluée en fonction des états financiers de la société émettrice ainsi que des perspectives, des forces de la direction et des catalyseurs potentiels qui sont susceptibles d'accroître la valeur. La conservation du capital investi constitue le fondement de la stratégie axée sur la valeur fondamentale, adoptée par Cundill.