

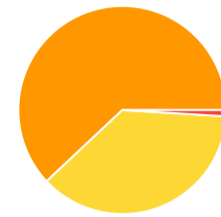
# Fonds de revenu mensuel élevé Manuvie Sr Cons (CAD) MMF583 MMF783 MMF483

Catégorie: Équilibrés canadiens neutres | Gestionnaire: Alan Wicks, Jonathan Popper, Prakash Chaudhari, Terry Carr, Saurabh Moudgil | EcartType 1 an: 15.15% | Sharpe: 0.11  
 Secteur: Finance | Rendement, 1 an: 6.71% | Sharpe catégorie: 0.10  
 Création: 1997-09-30 | Entré en fonction: 2020-08-04 | EcartType Catégorie 1an: 14.34% | Batting average catégorie: ↑ 7 ↓ 5 (58%)  
 Taille du fonds: 9.34 G | Famille: Manulife | Rendement Catégorie 1an: 5.67% | Batting average secteur: ↑ 5 ↓ 7 (42%)

Kolor Orange Risque Faible Momentum Haussier Évaluation ★

**Stratégie d'investissement - Fonds de placement**  
 Le Fonds investit principalement dans des titres de participation canadiens à revenu fixe et à grande capitalisation. Le Fonds peut également investir dans des titres de fiducies de redevances et de fiducies de placement immobilier («FPI»).

**Actifs**



Actions	62.01%
Revenu Fixe	37.02%
Autre	0.97%
Liquidité	0%

**Régions**

Canada	68.49%
États-Unis	24.38%
N/D	3.23%
Europe (ex Royaume-Uni)	2.04%
Royaume-Uni	1.13%
Pays en voie de dév. Extrême Orient	0.63%
Asie Pacifique (ex Japon)	0.11%

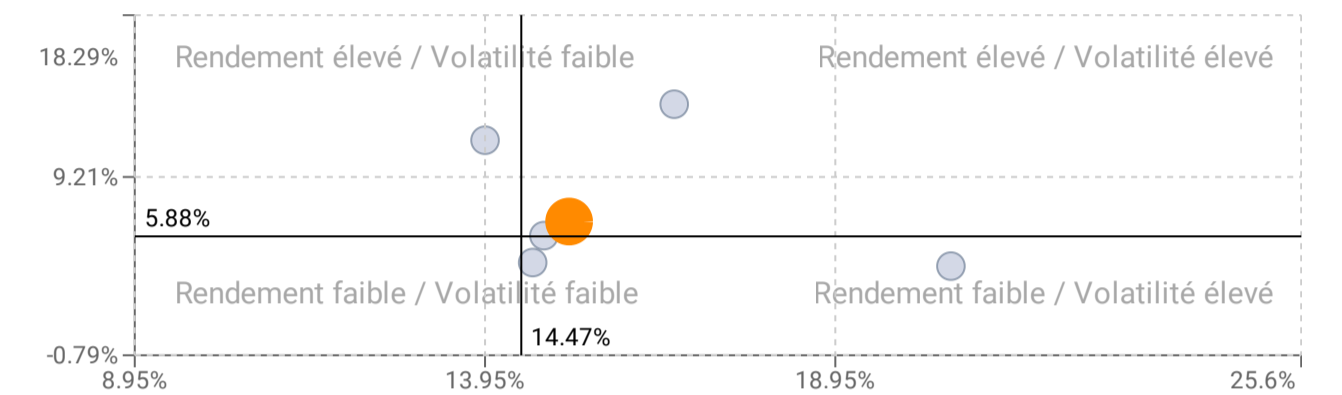
**Secteurs**

Finance	23.89%
Technologie de l'information	18.52%
Consommation de base	12.4%
Industriel	11.37%
Télécommunications	9.09%
Santé	7.75%
Immobilier	6.12%
Consommation discrétionnaire	4.94%
Énergie	3.16%
Services aux collectivités	2.76%
N/D	0%

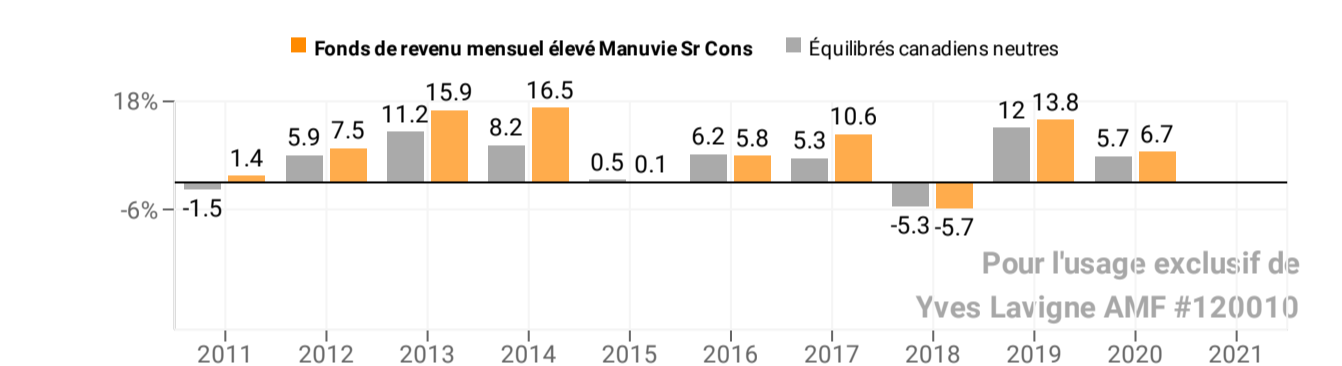
**10 avoirs principaux (24.76%)**

BCE ORD	3.01%
CONSTELLATION SOFTWARE ORD	3.01%
MICROSOFT ORD	2.94%
ALIMENTATION COU TARD SUBVTNG CL B	2.72%
BROOKFIELD ASSET MANAGEMENT CL A	2.7%
CANADIAN PACIFIC RAILWAY ORD	2.47%
TELUS ORD	2.05%
UNITEDHEALTH GRP ORD	1.97%
BROOKFIELD PROPERTY PARTNERS LP	1.97%
COSTCO WHOLESALE ORD	1.92%

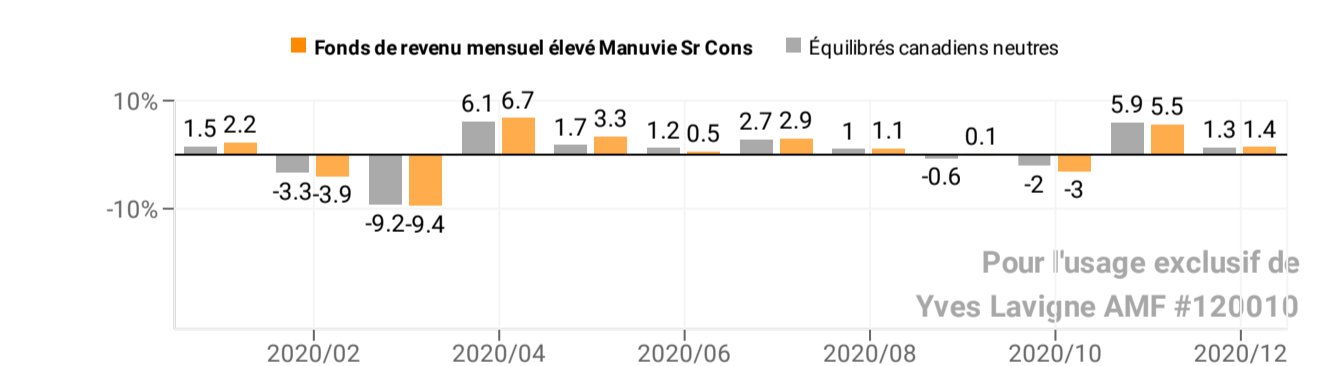
**Rendement / Volatilité - Équilibrés canadiens neutres**



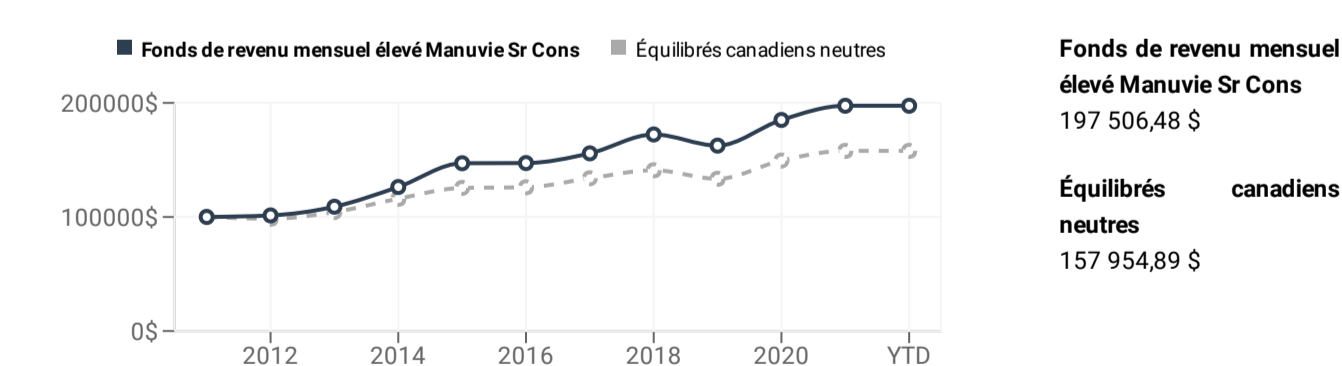
**Rendement annuel**



**Rendement mensuel**



**Rendement cumulé de 100000\$ sur 10 ans**



	2011	2012	2013	2014	2015	2016	2017	2018	2019	2020	YTD
Rend. du fonds en %	1.36	7.53	15.87	16.48	0.11	5.78	10.62	-5.67	13.84	6.73	-
Rend. de la réf. en %	-1.51	5.92	11.18	8.19	0.47	6.23	5.26	-5.29	11.96	5.68	-
Rend. +/- indice	2.87	1.62	4.70	8.30	-0.36	-0.45	5.36	-0.37	1.88	1.05	-