

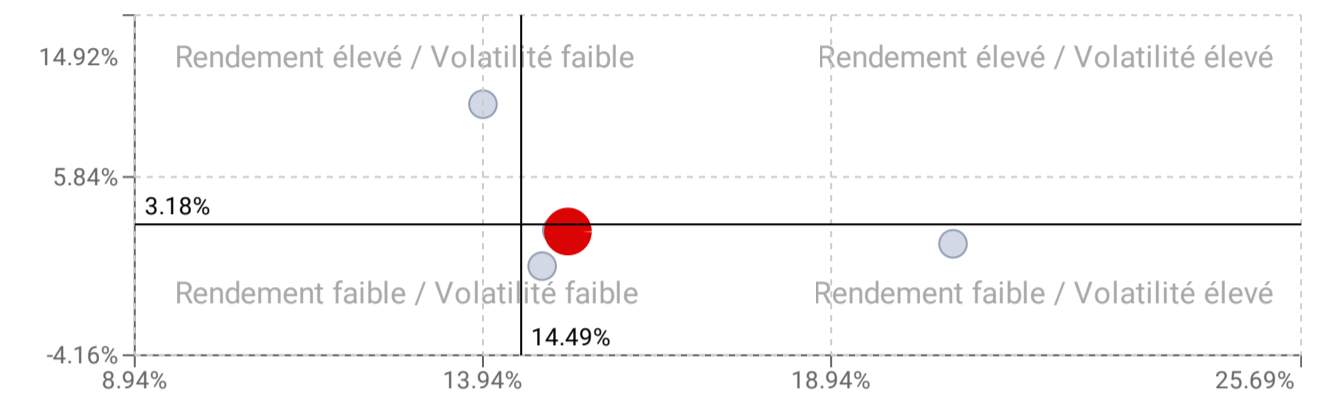
# Fonds de revenu mensuel élevé Manuvie Sr Cons (CAD) MMF583 MMF783 MMF483

Catégorie: Équilibrés canadiens neutres	Gestionnaire: Alan Wicks, Jonathan Popper,	EcartType 1 an: 15.16%	Sharpe: 0.04
Secteur: Finance	Prakash Chaudhari, Terry Carr, Saurabh	Rendement, 1 an: 2.78%	Sharpe catégorie: 0.05
Création: 1997-09-30	Moudgil	EcartType Catégorie 1an: 14.40%	Batting average catégorie: ↑ 6 ↓ 6 (50%)
Taille du fonds: 9.43 G	Entré en fonction: 2020-08-04	Rendement Catégorie 1an: 3.10%	Batting average secteur: ↑ 4 ↓ 8 (33%)
	Famille: Manulife		

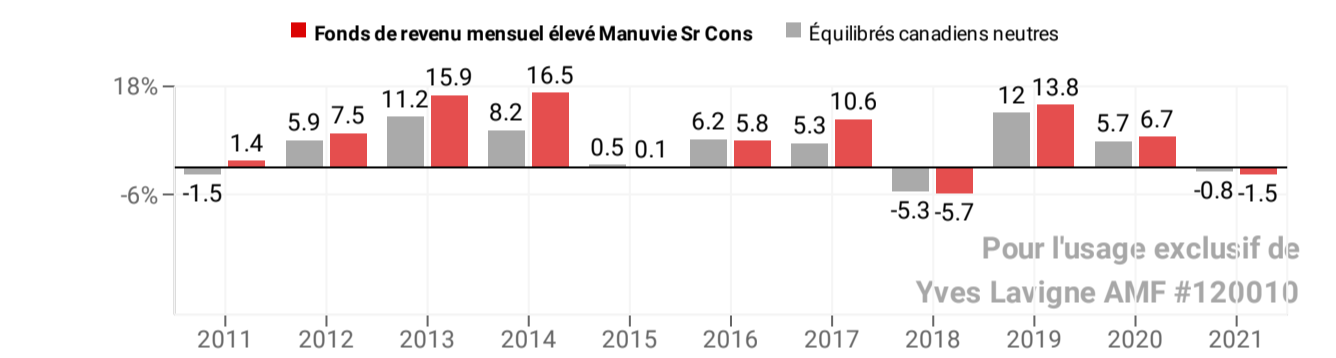
**Kolor** **Rouge** **Risque** **Élevé**

**Stratégie d'investissement - Fonds de placement**  
 Le Fonds investit principalement dans des titres de participation canadiens à revenu fixe et à grande capitalisation. Le Fonds peut également investir dans des titres de fiducies de redevances et de fiducies de placement immobilier («FPI»).

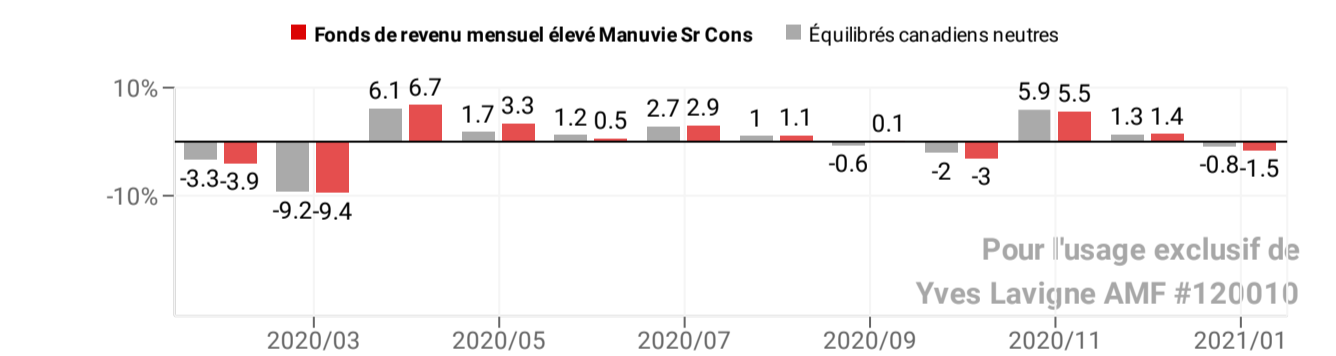
## Rendement / Volatilité - Équilibrés canadiens neutres



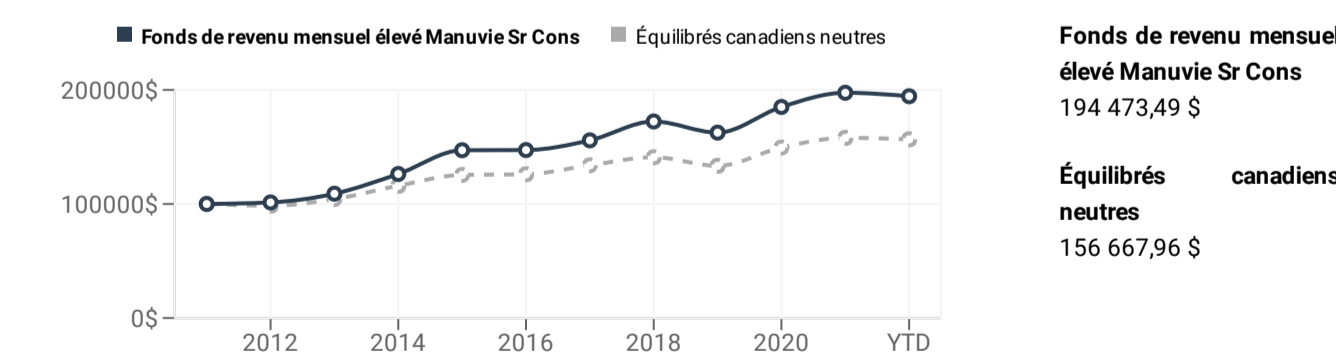
## Rendement annuel



## Rendement mensuel



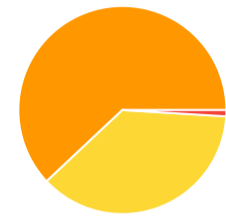
## Rendement cumulé de 100000\$ sur 10 ans



	2011	2012	2013	2014	2015	2016	2017	2018	2019	2020	YTD
<b>Rend. du fonds en %</b>	1.36	7.53	15.87	16.48	0.11	5.78	10.62	-5.67	13.84	6.73	-1.54
<b>Rend. de la réf. en %</b>	-1.51	5.92	11.18	8.19	0.47	6.23	5.26	-5.29	11.96	5.69	-0.82
<b>Rend. +/- indice</b>	2.87	1.62	4.70	8.30	-0.36	-0.45	5.36	-0.37	1.88	1.04	-0.71

**Évaluation** ★

## Actifs



Actif	Pourcentage
Actions	62.01%
Revenu Fixe	37.02%
Autre	0.97%
Liquidité	0%

## Régions

Région	Pourcentage
Canada	68.49%
États-Unis	24.38%
N/D	3.23%
Europe (ex Royaume-Uni)	2.04%
Royaume-Uni	1.13%
Pays en voie de dév. Extrême Orient	0.63%
Asie Pacifique (ex Japon)	0.11%

## Secteurs

Secteur	Pourcentage
Finance	23.89%
Technologie de l'information	18.52%
Consommation de base	12.4%
Industriel	11.37%
Télécommunications	9.09%
Santé	7.75%
Immobilier	6.12%
Consommation discrétionnaire	4.94%
Énergie	3.16%
Services aux collectivités	2.76%
N/D	0%

## 10 avoirs principaux (24.76%)

Avoir	Pourcentage
BCE ORD	3.01%
CONSTELLATION SOFTWARE ORD	3.01%
MICROSOFT ORD	2.94%
ALIMENTATION COU TARD SUBVTNG CL B	2.72%
BROOKFIELD ASSET MANAGEMENT CL A	2.7%
CANADIAN PACIFIC RAILWAY ORD	2.47%
TELUS ORD	2.05%
BROOKFIELD PROPERTY PARTNERS LP	1.97%
UNITEDHEALTH GRP ORD	1.97%
COSTCO WHOLESALE ORD	1.92%