

Fnds Combiné de divd strtég Manuvie sér consiel (CAD) MMF4576 MMF4476 MMF4776 MMF14476

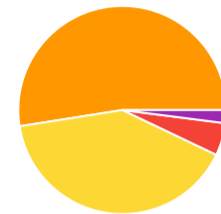
Catégorie: Équilibrés mondiaux neutres	Gestionnaire: Jason Zhang	EcartType 1 an: 17.34%	Sharpe: 0.16
Secteur: N/D	Entré en fonction: 2016-08-02	Rendement, 1 an: 11.56%	Sharpe catégorie: 0.08
Création: 2015-08-10	Famille: Manulife	EcartType Catégorie 1an: 13.88%	Batting average catégorie: ↑ 8 ↓ 4 (67%)
Taille du fonds: 2.09 G	Frais de gestion: 1.83%	Rendement Catégorie 1an: 4.43%	Batting average secteur: N/D

Kolor
Orange
Risque
Faible

Évaluation
★★

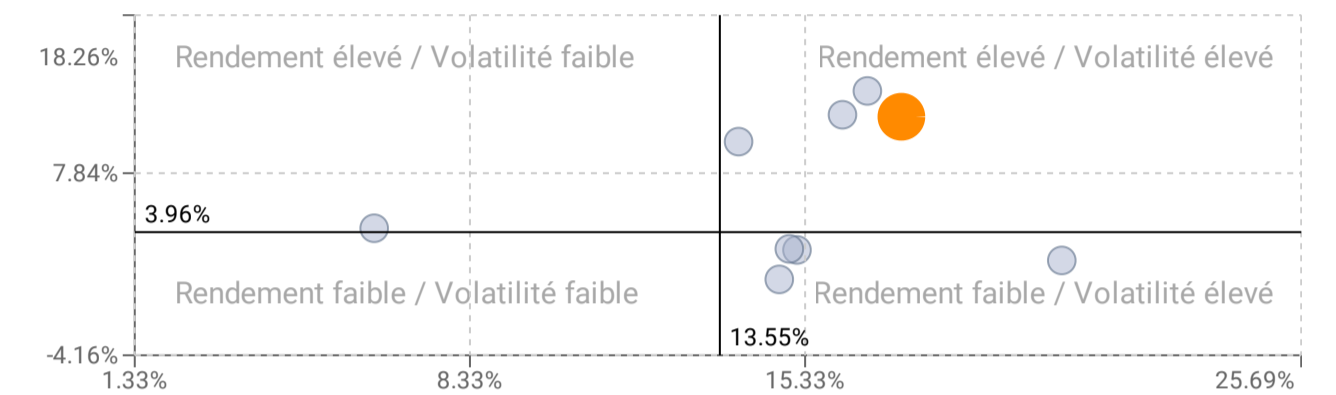
Stratégie d'investissement - Fonds de placement
 L'objectif de placement fondamental du Fonds est de procurer un revenu constant ainsi qu'un potentiel d'appréciation du capital en investissant dans des actions et des titres à revenu fixe canadiens et étrangers.

Actifs



Actions	52.5%
Revenu Fixe	40.42%
Autre	5.05%
Liquidité	2.03%

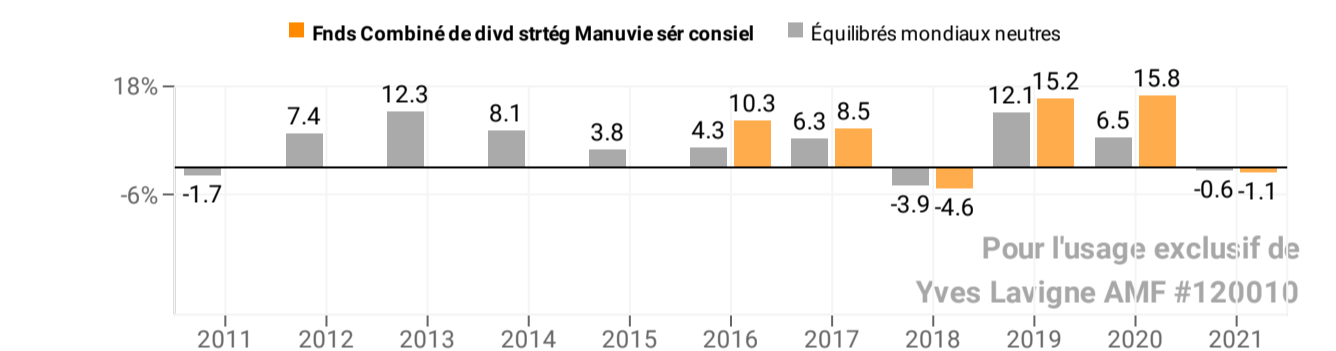
Rendement / Volatilité - Équilibrés mondiaux neutres



Régions

États-Unis	54.57%
Canada	36.57%
Europe (ex Royaume-Uni)	3.29%
Pays en voie de dév. Extrême Orient	1.55%
Asie Pacifique (ex Japon)	1.40%
Royaume-Uni	1.10%
N/D	0.81%
Amerique Latine	0.72%

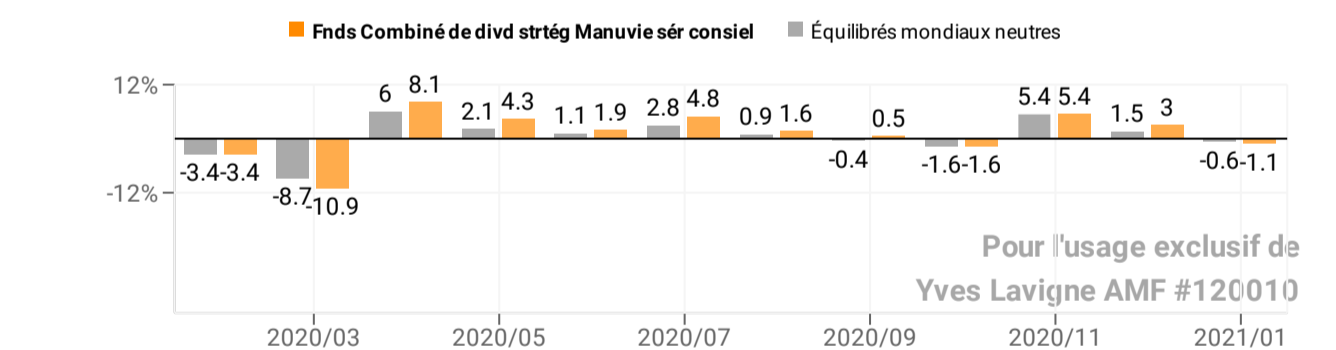
Rendement annuel



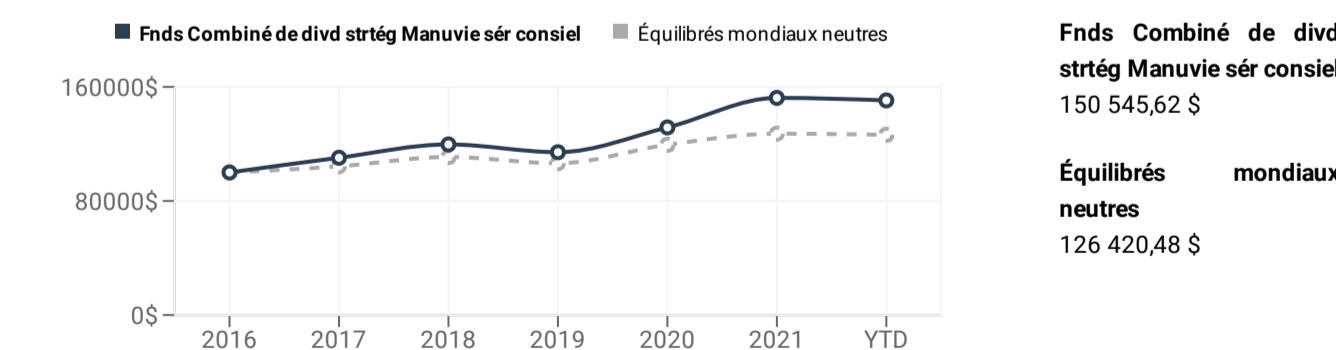
Secteurs

N/D	45.01%
Industriel	15.7%
Technologie de l'information	13.32%
Santé	5.66%
Finance	4.28%
Télécommunications	3.38%
Consommation de base	3.3%
Services aux collectivités	2.92%
Consommation discrétionnaire	2.56%
Immobilier	2.33%
Matériaux	1.54%

Rendement mensuel



Rendement cumulé de 100000\$ sur 5 ans



Fnds Combiné de divd strtég Manuvie sér consiel
 150 545,62 \$

Équilibrés mondiaux neutres
 126 420,48 \$

	2016	2017	2018	2019	2020	YTD
Rend. du fonds en %	10.31	8.47	-4.57	15.22	15.75	-1.15
Rend. de la réf. en %	4.31	6.26	-3.94	12.14	6.51	-0.60
Rend. +/- indice	6.01	2.21	-0.63	3.08	9.24	-0.55

10 avoirs principaux (99.99%)

MANULIFE DIVIDEND INCOME FUND SERIES I	40.31%
MANULIFE STRATEGIC INCOME ADVISOR SERIES	29.7%
MANULIFE DIVIDEND INCOME PLUS SERIES X	20.15%
MANULIFE GLOBAL UNCONSTRAINED BOND SERIES X	9.92%
CAD CASH	0%
OTHER ASSETS	-0.09%

©2019 Kolortrak. Tous droits réservés. Les informations, données, analyses et opinions ci-incluses (1) comportent des renseignements confidentiels qui sont la propriété de Kolortrak, (2) ne peuvent être copiées ou redistribuées, (3) ne constituent pas des conseils en placement offerts par Kolortrak, (4) sont fournies uniquement pour fins d'informations et non en tant qu'offre d'achat ou de vente de quelque valeur mobilière, et (5) ne sont pas réputées être correctes, exhaustives ou exactes. Sauf dans la mesure où la loi l'exige, Kolortrak ne sera pas tenue responsable pour toute décision de transaction ni pour tout dommage ou autre perte découlant de, ou lié à, ces informations, données, analyses ou opinions ou leur usage. Le rapport doit être utilisé en tant que matériel de soutien à la vente et doit donc être précédé ou accompagné d'un prospectus ou autre énoncé de divulgation.