

Fonds Combiné de dividendes stratégique Manuvie série Conseil (CAD) MMF14476 MMF4176 MMF4276 MMF4277 MMF44476 MMF4476 MMF44776 MMF4576 MMF4776

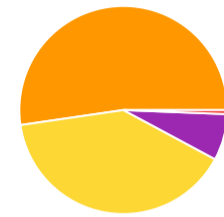
Catégorie: Équilibrés mondiaux neutres	Gestionnaire: Conrad Dabiet, Prakash Chaudhari, Jason Zhang	EcartType 1 an: 7.83%	Sharpe: 2.79
Secteur: N/D	Entré en fonction: 2015-08-05	Rendement, 1 an: 24.02%	Sharpe catégorie: 2.11
Création: 2015-08-05	Famille: Manulife Asset Management	EcartType Catégorie 1 an: 6.68%	Batting average catégorie: ↑ 9 ↓ 3 (75%)
Taille du fonds: 1.09 G	Ratio des frais de gestion (RFG): 2.28%	Rendement Catégorie 1 an: 15.25%	Secteur principal: N/D

Kolor Orange **Risque** Faible

Évaluation ★★

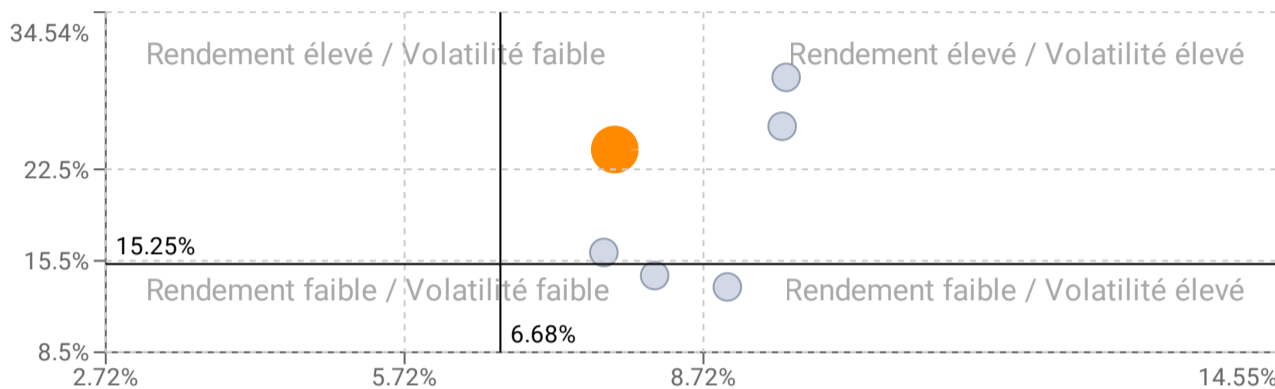
Stratégie d'investissement - Fonds de placement
 Le Fonds cherche à offrir un revenu et une plus-value du capital. Le Fonds cherche à atteindre son objectif en investissant principalement dans des titres d'autres OPC pour avoir une participation en actions et en titres à revenu fixe canadiens et étrangers.

Actifs

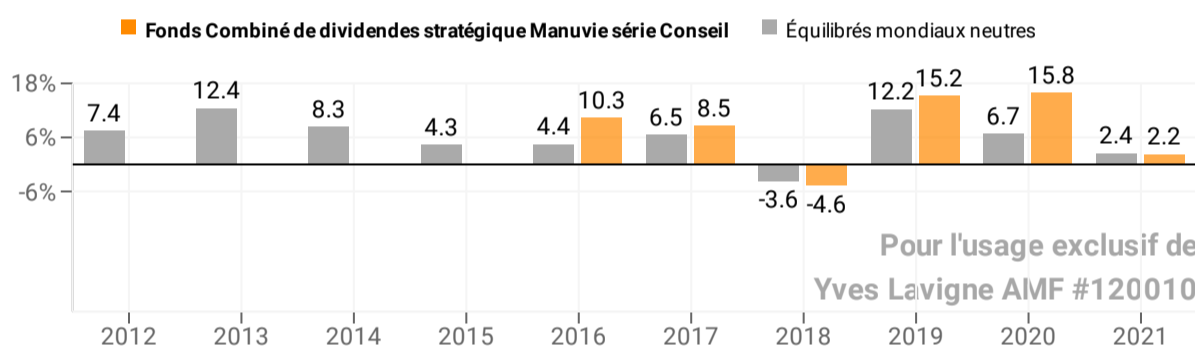


Actions	52.32%
Revenu Fixe	39.86%
Liquidité	7.21%
Autre	0.63%

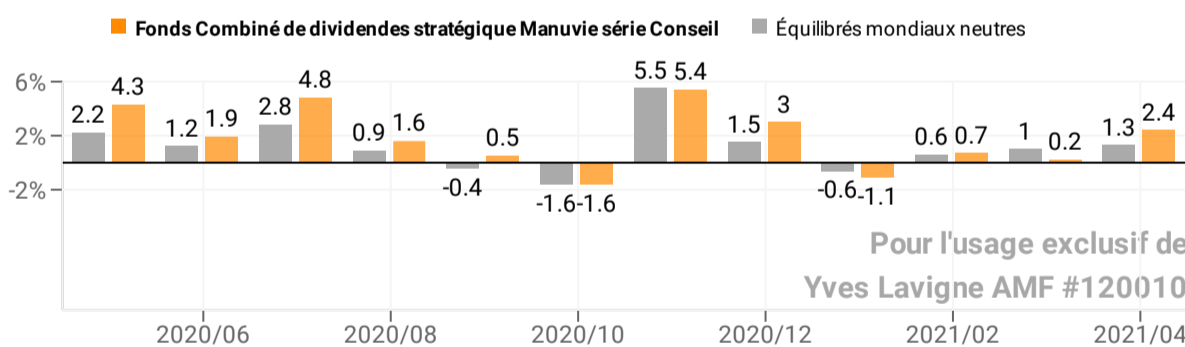
Rendement / Volatilité - Équilibrés mondiaux neutres



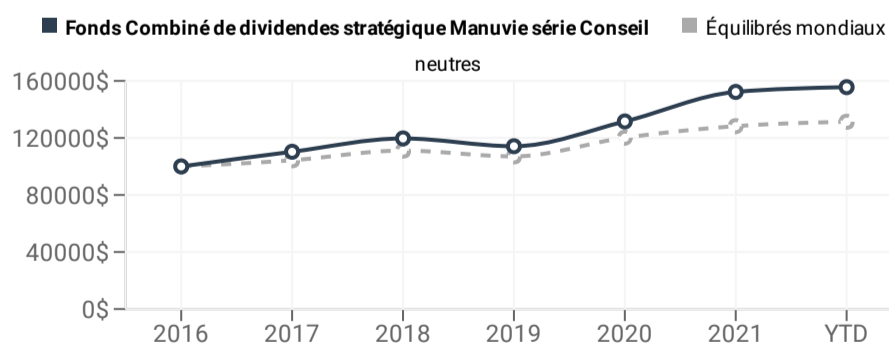
Rendement annuel



Rendement mensuel



Rendement cumulé de 100000\$ sur 5 ans



Fonds Combiné de dividendes stratégique Manuvie série Conseil
 155 626,33 \$

Équilibrés mondiaux neutres
 131 338,85 \$

	2016	2017	2018	2019	2020	YTD
Rend. du fonds en %	10.30	8.47	-4.57	15.22	15.75	2.19
Rend. de la réf. en %	4.36	6.48	-3.64	12.23	6.74	2.40
Rend. +/- indice	5.95	1.99	-0.93	2.99	9.02	-0.20

Régions

États-Unis	52.75%
Canada	33.19%
Europe (ex Royaume-Uni)	4.23%
Asie Pacifique (ex Japon)	3.64%
Amerique Latine	2.55%
Pays Émergents Europe	1.86%
Moyen-orient Afrique du Nord	0.71%
N/D	0.57%
Japon	0.30%
Pays en voie de dév. Extrême Orient	0.12%
Supranationales	0.09%

Secteurs

N/D	46.22%
Industriel	14.78%
Technologie de l'information	11.89%
Finance	6.73%
Santé	4.39%
Consommation discrétionnaire	4.37%
Services aux collectivités	3.47%
Immobilier	2.85%
Consommation de base	2.67%
Télécommunications	1.5%
Matériaux	1.02%
Énergie	0.12%