

Fonds à revenu mensuel élevé Manuvie série Conseil (CAD) MMF1454 MMF1754 MMF383 MMF40483 MMF40783 MMF483 MMF583 MMF783

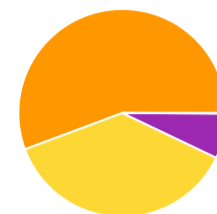
Catégorie: Équilibrés canadiens neutres Gestionnaire: Conrad Dabiet, Jonathan Popper, Roshan Thiru, Chri[...] EcartType 1 an: 8.41% Sharpe: 0.93
 Secteur: N/D Entré en fonction: 2019-08-01 Rendement, 1 an: 7.92% Sharpe catégorie: 1.09
 Création: 1997-09-30 Promoteur: Manulife Investment ÉcartType Catégorie 1 an: 5.83% Batting average catégorie: ↑ 7 ↓ 5 (58%)
 Taille du fonds: 709.53 M Management Rendement Catégorie 1 an: 6.52% Batting average secteur principal: N/D

Kolor Orange frais de **Risque** Élevé

Évaluation ★★

Stratégie d'investissement - Fonds de placement
 Le Fonds cherche à obtenir un revenu mensuel régulier et une croissance du capital. Le Fonds investit surtout dans des titres canadiens à revenu fixe et des actions de sociétés canadiennes à grande capitalisation. Le Fonds peut également investir dans des fiducies de redevances et dans des fiducies de placement immobilier (« FPI »).

Actifs



Actions	55.68%
Revenu Fixe	37.24%
Liquidité	7%
Autre	0.08%

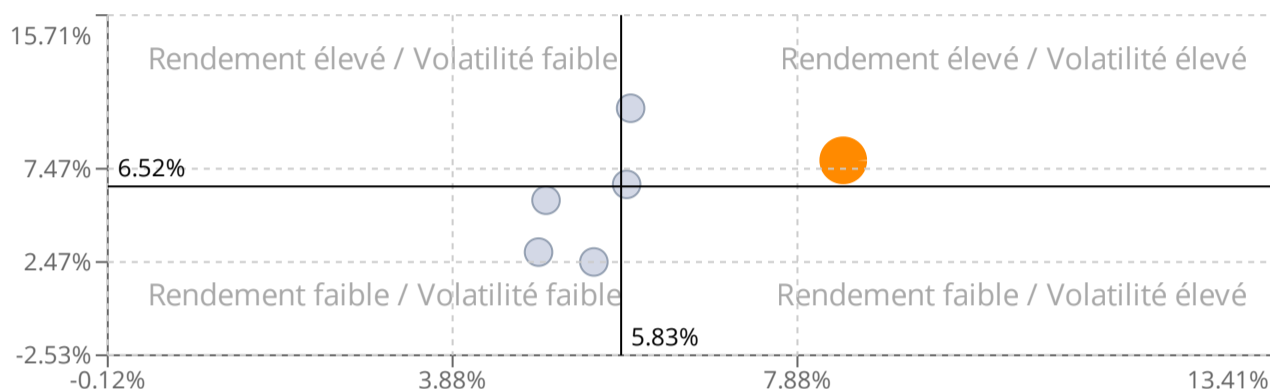
Régions

Canada	72.78%
États-Unis	23.63%
Amerique Latine	1.59%
Europe (ex Royaume-Uni)	1.05%
Asie Pacifique (ex Japon)	0.95%

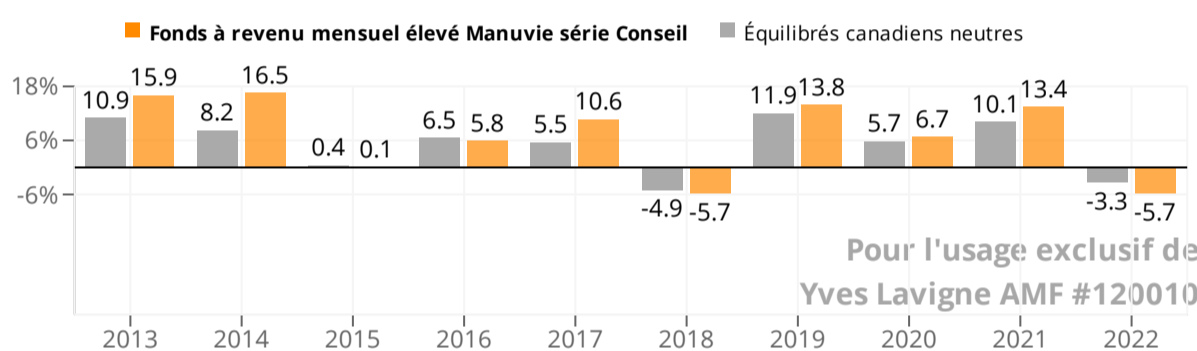
Secteurs

N/D	42.36%
Finance	16.44%
Industriel	10.78%
Technologie de l'information	9.52%
Consommation discrétionnaire	7.16%
Télécommunications	4.16%
Énergie	3.17%
Immobilier	2.37%
Santé	1.91%
Consommation de base	1.59%
Services aux collectivités	0.52%

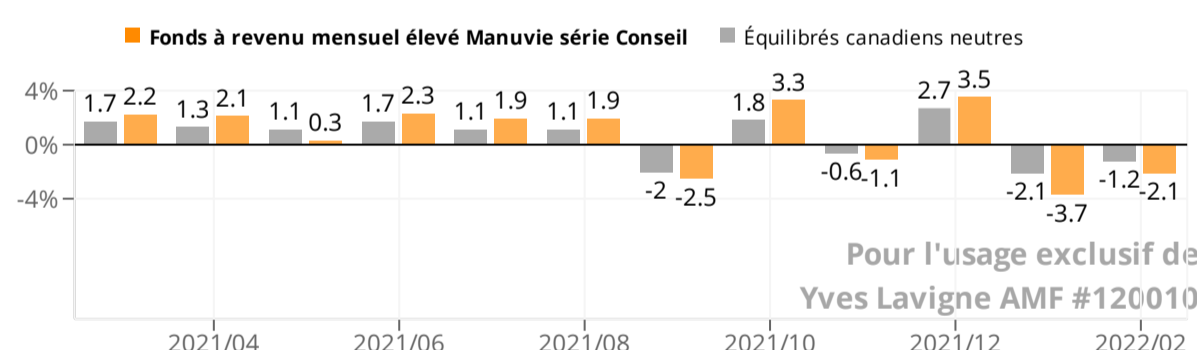
Rendement / Volatilité 1 an - Équilibrés canadiens neutres



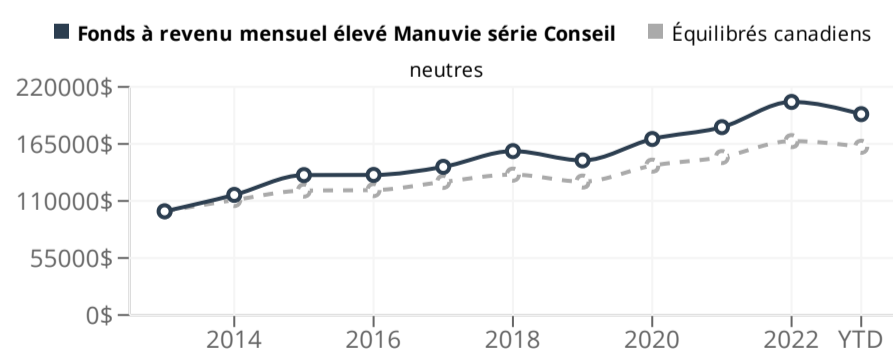
Rendement annuel



Rendement mensuel



Rendement cumulé de 100000\$ sur 9 ans



Fonds à revenu mensuel élevé Manuvie série Conseil
 193 734,62 \$ CA

Équilibrés canadiens neutres
 162 241,86 \$ CA

Comportement

Sharpe 1 an	0.93
Sortino 1 an	0.90
Ratio d'information 1 an	-0.30
Rendement Catégorie 1 an	6.52%
ÉcartType Catégorie 1 an	5.83%
Ratio des frais de gestion	2.01%
Batting average catégorie	↑ 7 ↓ 5 (58%)
Batting average secteur principal	N/D
Investissement minimum	N/D
Taille du fonds	709.53 M
Gestionnaire	Conrad Dabiet, Jonathan Popper, Roshan Thiru, Chris Hensen, Alan Wicks, Terry Carr, Saurabh Moudgil

	2013	2014	2015	2016	2017	2018	2019	2020	2021	YTD
Rend. du fonds en %	15.87	16.48	0.11	5.77	10.62	-5.67	13.84	6.73	13.43	-5.74
Rend. de la réf. en %	10.89	8.22	0.41	6.54	5.47	-4.94	11.93	5.74	10.10	-3.27
Rend. +/- indice	4.98	8.26	-0.30	-0.77	5.15	-0.73	1.91	0.99	3.33	-2.46