

Fonds à revenu mensuel élevé américain Manuvie série Conseil (CAD) MMF14438 MMF4238 MMF4338 MMF4438 MMF44438 MMF44738 MMF4538 MMF4738 MMF4968

Catégorie: Équilibrés mondiaux neutres	Gestionnaire: Alan Wicks, Chris Hensen, Prakash Chaudhari, Jonat[...]	EcartType 1 an: 15.23%	Sharpe: 0.63
Secteur: N/D	Entré en fonction: 2013-12-24	Rendement, 1 an: 9.00%	Sharpe catégorie: 0.61
Création: 2013-12-24	Promoteur: Manulife Investment	ÉcartType Catégorie 1 an: 6.54%	Batting average catégorie: ↑ 6 ↓ 6 (50%)
Taille du fonds: 547.21 M	Management	Rendement Catégorie 1 an: 3.67%	Batting average secteur principal: N/D

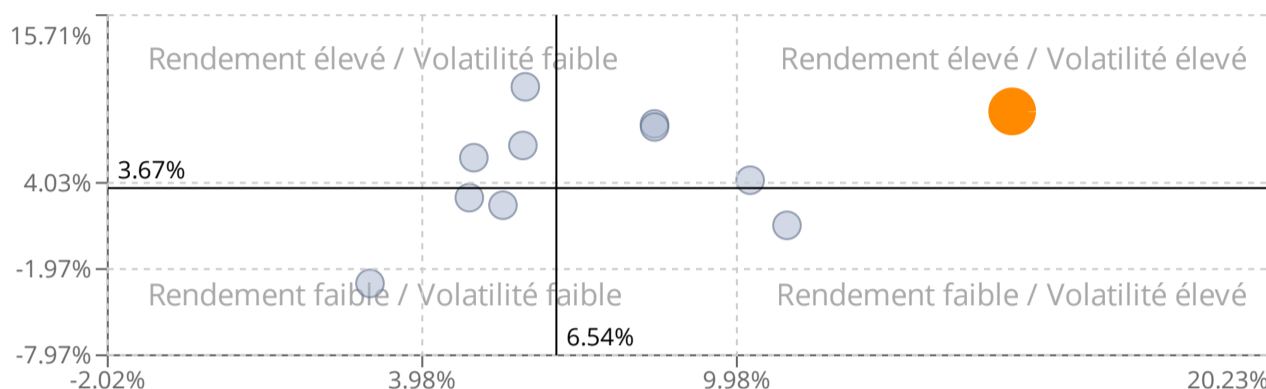
Kolor Orange frais de **Risque** Faible

Évaluation ★★★

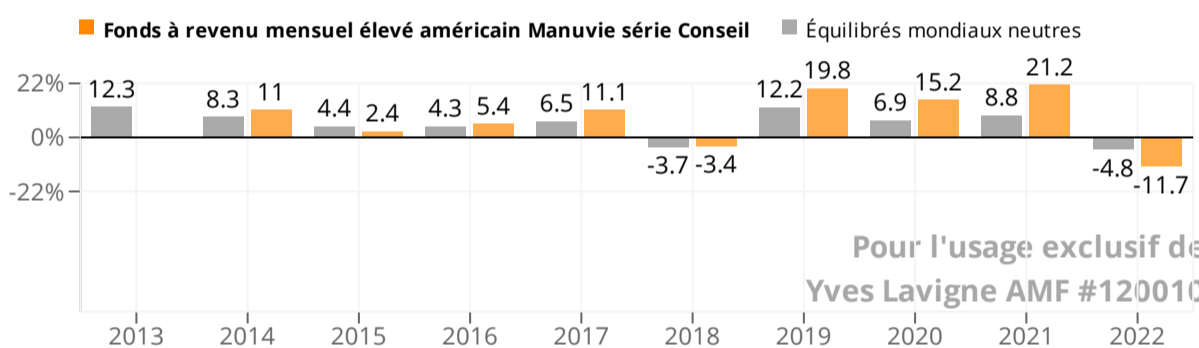
Stratégie d'investissement - Fonds de placement

Le Fonds cherche à offrir un revenu et une plus-value du capital en investissant principalement dans un portefeuille diversifié de titres de capitaux propres américains qui produisent des dividendes, d'autres titres de capitaux propres ainsi que de titres à revenu fixe. L'objectif de placement fondamental du Fonds ne peut pas être modifié sans l'approbation des investisseurs qui détiennent les titres du Fonds.

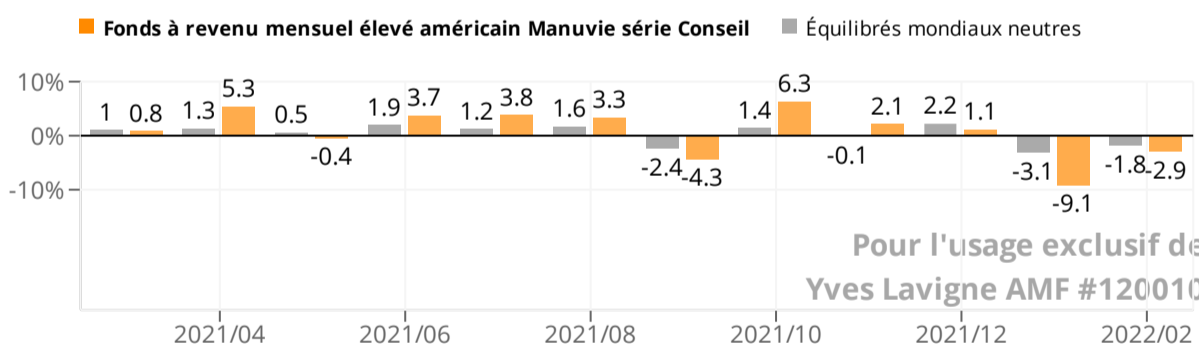
Rendement / Volatilité 1 an - Équilibrés mondiaux neutres



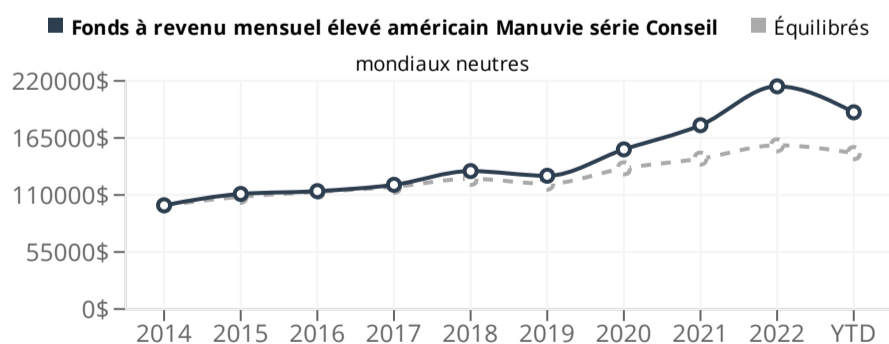
Rendement annuel



Rendement mensuel



Rendement cumulé de 100000\$ sur 8 ans

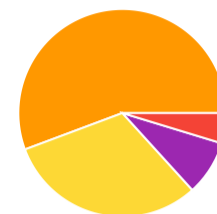


Fonds à revenu mensuel élevé américain série Conseil
189 735,66 \$ CA

Équilibrés mondiaux neutres
150 370,85 \$ CA

	2014	2015	2016	2017	2018	2019	2020	2021	YTD
Rend. du fonds en %	10.99	2.44	5.36	11.06	-3.39	19.78	15.15	21.16	-11.66
Rend. de la réf. en %	8.29	4.37	4.33	6.49	-3.70	12.24	6.89	8.85	-4.77
Rend. +/- indice	2.70	-1.93	1.03	4.56	0.31	7.55	8.26	12.31	-6.89

Actifs



Actions	55.7%
Revenu Fixe	31.05%
Liquidité	8.55%
Autre	4.71%

Régions

États-Unis	96.36%
Europe (ex Royaume-Uni)	3.65%
Pays Émergents Europe	0.40%
Amerique Latine	0.34%
Moyen-orient Afrique du Nord	0.19%
Canada	-0.93%

Secteurs

N/D	44.66%
Industriel	14.41%
Technologie de l'information	11.65%
Santé	6.28%
Consommation discrétionnaire	4.97%
Finance	4.56%
Consommation de base	3.7%
Matériaux	3.35%
Services aux collectivités	3.34%
Immobilier	3.07%
Télécommunications	0.01%

Comportement

Sharpe 1 an	0.63
Sortino 1 an	0.62
Ratio d'information 1 an	0.79
Rendement Catégorie 1 an	3.67%
ÉcartType Catégorie 1 an	6.54%
Ratio des frais de gestion	2.25%
Batting average catégorie	↑ 6 ↓ 6 (50%)
Batting average secteur principal	N/D
Investissement minimum	500,00 \$ CA
Taille du fonds	547.21 M

Gestionnaire: Alan Wicks, Chris Hensen, Prakash Chaudhari, Jonathan Popper, Conrad Dabiet, Howard Greene, Jeffrey Given, Saurabh Moudgil