

Fonds à revenu mensuel élevé Manuvie série Conseil (CAD) MMF1454 MMF1754 MMF383 MMF40483 MMF40783 MMF483 MMF583 MMF783

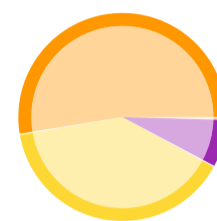
Catégorie: Équilibrés canadiens neutres Gestionnaire: Conrad Dabiet, Jonathan Popper, Roshan Thiru, Chri[...] ÉcartType 1 an: 10.90% Sharpe: -0.85
 Secteur: N/D Entré en fonction: 2019-08-01 Rendement, 1 an: -8.47% Sharpe catégorie: -1.08
 Création: 1997-09-30 Promoteur: Manulife Investment ÉcartType Catégorie 1 an: 9.73% Batting average catégorie: ↑ 7 ↓ 5 (58%)
 Taille du fonds: 578.53 M Management Rendement Catégorie 1 an: -9.31% Batting average secteur principal: N/D

Kolor Orange frais de **Volatilité** Bas à moyen 2 / 5

Évaluation ★

Stratégie d'investissement - Fonds de placement
 Le Fonds cherche à obtenir un revenu mensuel régulier et une croissance du capital. Le Fonds investit surtout dans des titres canadiens à revenu fixe et des actions de sociétés canadiennes à grande capitalisation. Le Fonds peut également investir dans des fiducies de redevances et dans des fiducies de placement immobilier (« FPI »).

Actifs



Actions	53%
Revenu Fixe	39.56%
Liquidité	7.38%
Autre	0.07%

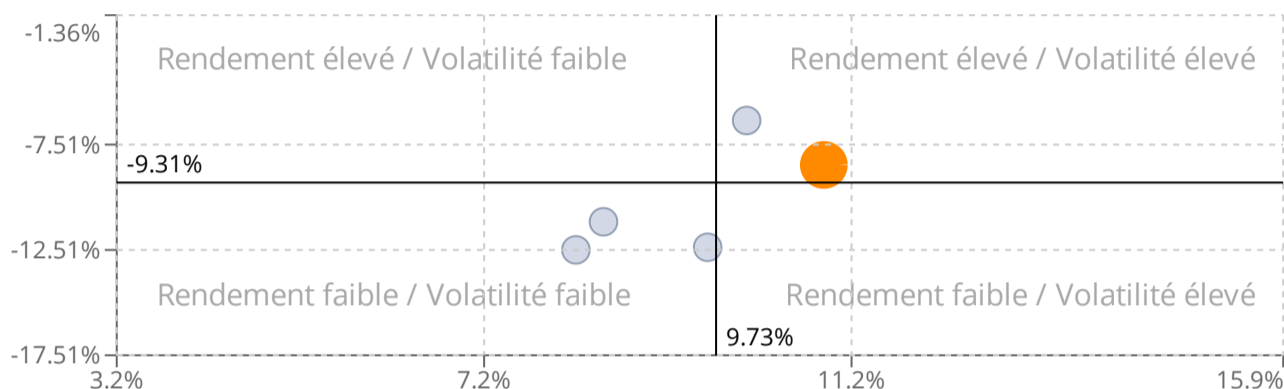
Régions

Canada	75.62%
États-Unis	20.00%
Europe (ex Royaume-Uni)	2.76%
Amerique Latine	1.32%
Asie Pacifique (ex Japon)	0.31%

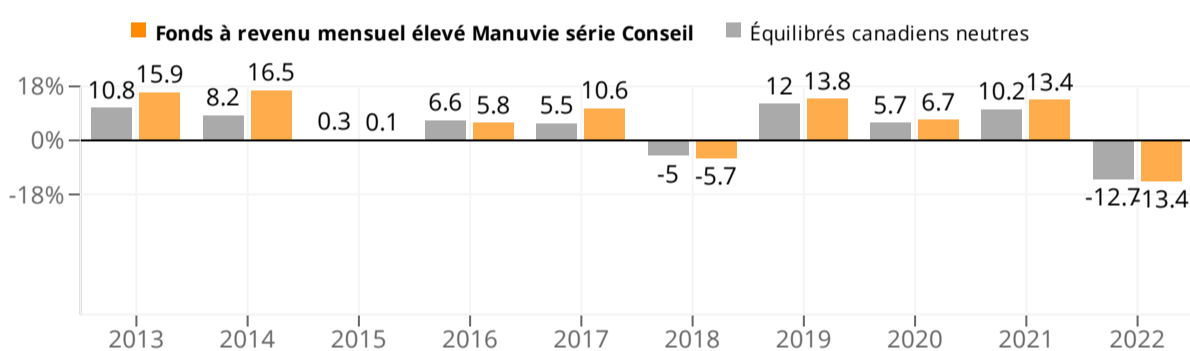
Secteurs

N/D	45.11%
Industriel	12.53%
Finance	7.62%
Technologie de l'information	7.57%
Consommation discrétionnaire	7.34%
Énergie	5.37%
Santé	3.86%
Télécommunications	3.22%
Immobilier	2.81%
Services aux collectivités	2.39%
Consommation de base	2.13%
Matériaux	0.04%

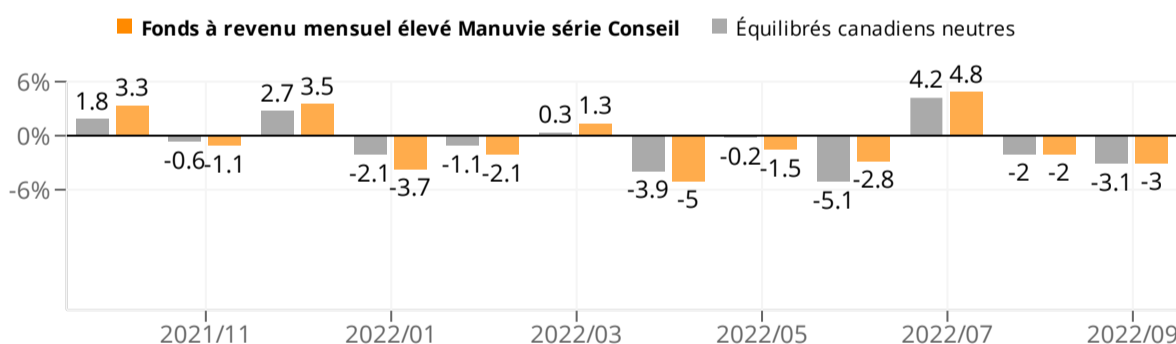
Rendement / Volatilité 1 an - Équilibrés canadiens neutres



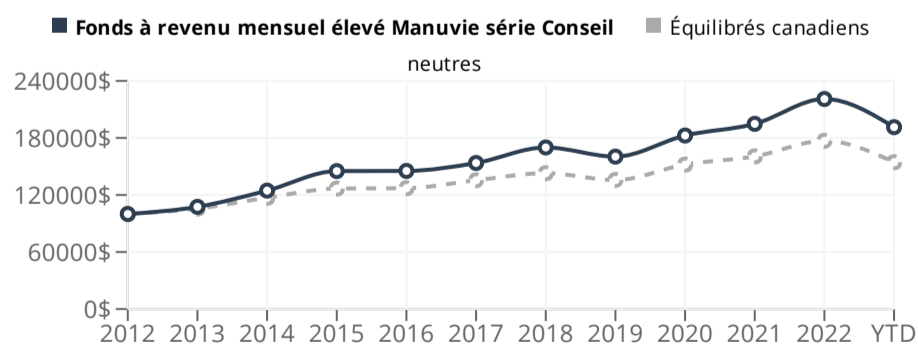
Rendement annuel



Rendement mensuel



Rendement cumulé de 100000\$ sur 10 ans



Fonds à revenu mensuel élevé Manuvie série Conseil
 191 352,96 \$ CA

Équilibrés canadiens neutres
 154 459,28 \$ CA

Comportement

Sharpe 1 an	-0.85
Sortino 1 an	-1.28
Ratio d'information 1 an	-0.24
Rendement Catégorie 1 an	-9.31%
ÉcartType Catégorie 1 an	9.73%
Ratio des frais de gestion	2.01%
Batting average catégorie	↑ 7 ↓ 5 (58%)
Batting average secteur principal	N/D
Investissement minimum	N/D
Taille du fonds	578.53 M
Gestionnaire	Conrad Dabiet, Jonathan Popper, Roshan Thiru, Chris Hensen, Alan Wicks, Terry Carr, Saurabh Moudgil

	2012	2013	2014	2015	2016	2017	2018	2019	2020	2021	YTD
Rend. du fonds en %	7.52	15.87	16.48	0.11	5.77	10.62	-5.67	13.84	6.73	13.43	-13.41
Rend. de la réf. en %	5.68	10.80	8.23	0.33	6.56	5.48	-5.03	11.98	5.67	10.15	-12.70
Rend. +/- indice	1.84	5.08	8.26	-0.23	-0.79	5.14	-0.64	1.86	1.06	3.28	-0.72