

**Fonds Combiné de dividendes stratégique Manuvie série Conseil (CAD)** MMF14476 MMF4176 MMF4276 MMF4277 MMF44476 MMF4476 [...]

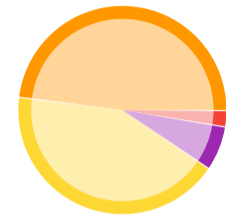
Catégorie: Équilibrés mondiaux neutres	Gestionnaire: Conrad Dabiet, Prakash Chaudhari, Jason Zhang	ÉcartType 1 an: 14.04%	Sharpe: -0.45
Secteur: N/D	Entré en fonction: 2015-08-05	Rendement, 1 an: -4.14%	Sharpe catégorie: -0.44
Création: 2015-08-05	Promoteur: Manulife Investment Management	ÉcartType Catégorie 1 an: 12.02%	Batting average catégorie: ↑ 5 ↓ 7 (42%)
Taille du fonds: 1.94 G		Rendement Catégorie 1 an: -2.93%	Batting average secteur principal: N/D

**Kolor** Rouge frais de **Volatilité** Bas à moyen 2 / 5

**Évaluation** ★

**Stratégie d'investissement - Fonds de placement**  
 Le Fonds cherche à offrir un revenu et une plus-value du capital. Le Fonds cherche à atteindre son objectif en investissant principalement dans des titres d'autres OPC pour avoir une participation en actions et en titres à revenu fixe canadiens et étrangers.

**Actifs**



Actions	48.34%
Revenu Fixe	42.63%
Liquidité	6.74%
Autre	2.33%

**Régions**

États-Unis	48.94%
Canada	35.40%
Europe (ex Royaume-Uni)	5.57%
Asie Pacifique (ex Japon)	3.53%
Amerique Latine	2.90%
Pays Émergents Europe	2.36%
Pays en voie de dév. Extrême Orient	0.70%
Japon	0.33%
Moyen-orient Afrique du Nord	0.22%
N/D	0.04%

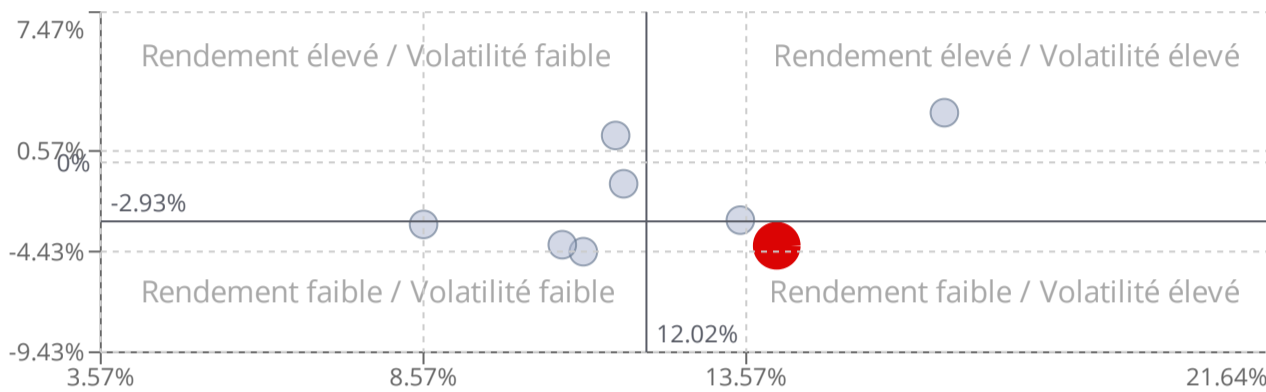
**Secteurs**

N/D	48.98%
Industriel	13.01%
Technologie de l'information	8.89%
Finance	7.23%
Santé	4.72%
Immobilier	4.01%
Consommation discrétionnaire	3.24%
Matériaux	3.13%
Consommation de base	2.84%
Services aux collectivités	2.18%
Télécommunications	1.67%
Énergie	0.12%

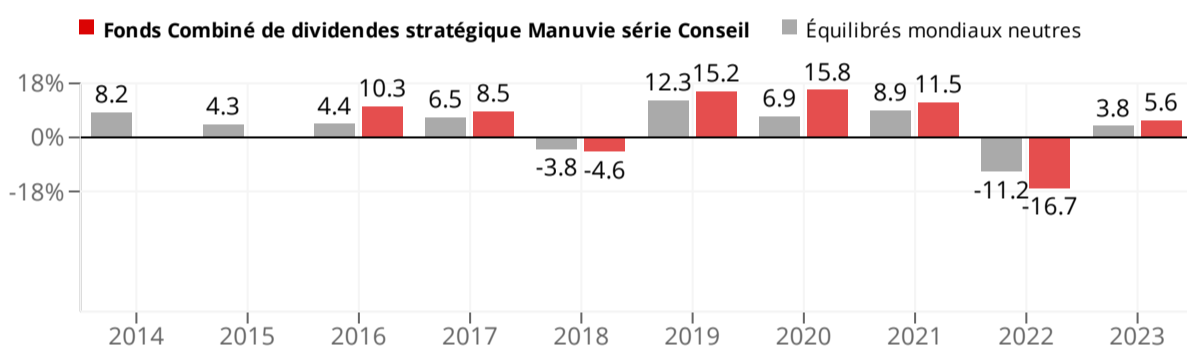
**Comportement**

Sharpe 1 an	-0.45
Sortino 1 an	-0.61
Ratio d'information 1 an	-1.37
Rendement Catégorie 1 an	-2.93%
ÉcartType Catégorie 1 an	12.02%
Ratio des frais de gestion	2.28%
Batting average catégorie	↑ 5 ↓ 7 (42%)
Batting average secteur principal	N/D
Investissement minimum	500,00 \$ CA
Taille du fonds	1.94 G
Gestionnaire	Conrad Dabiet, Prakash Chaudhari, Jason Zhang

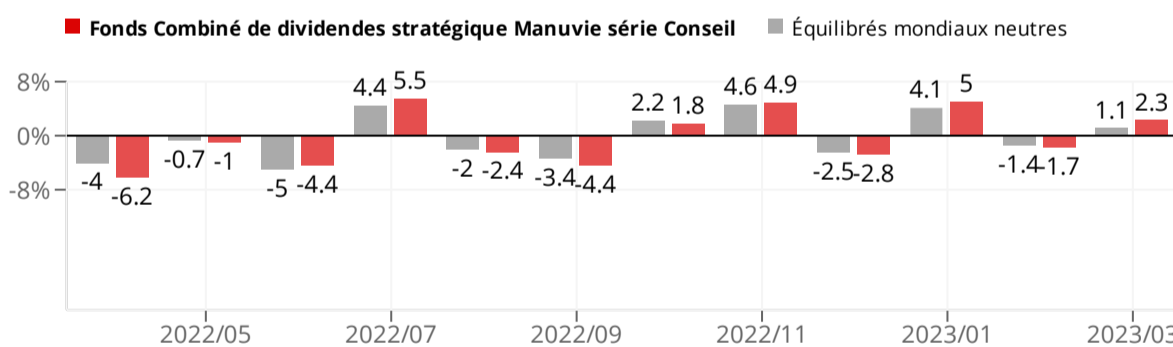
**Rendement / Volatilité 1 an - Équilibrés mondiaux neutres**



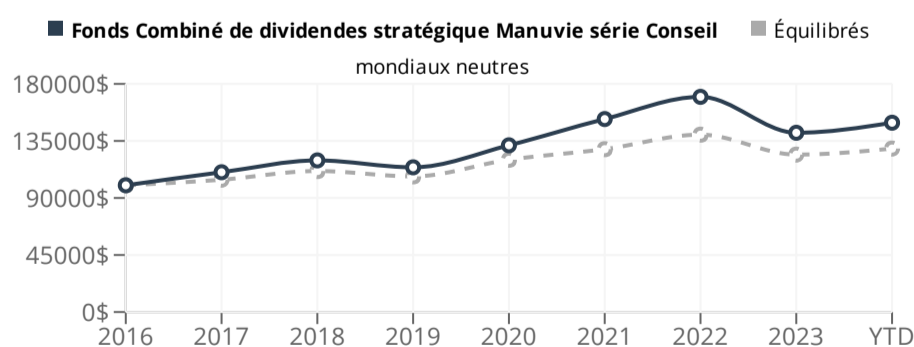
**Rendement annuel**



**Rendement mensuel**



**Rendement cumulé de 100000\$ sur 7 ans**



**Fonds Combiné de dividendes stratégique Manuvie série Conseil**  
 149 378,69 \$ CA

**Équilibrés mondiaux neutres**  
 128 989,39 \$ CA

	2016	2017	2018	2019	2020	2021	2022	YTD
<b>Rend. du fonds en %</b>	10.30	8.47	-4.57	15.22	15.75	11.50	-16.69	5.60
<b>Rend. de la réf. en %</b>	4.42	6.55	-3.78	12.25	6.94	8.91	-11.24	3.83
<b>Rend. +/- indice</b>	5.88	1.92	-0.79	2.97	8.81	2.59	-5.45	1.77