

# Fonds à revenu mensuel élevé américain Manuvie série Conseil (CAD) MMF14438 MMF4238 MMF4338 MMF4438 MMF44438 MMF44738[...]

Catégorie: Équilibrés mondiaux neutres  
Secteur: N/D  
Création: 2013-12-24  
Taille du fonds: 2.92 G

Gestionnaire: Alan Wicks, Chris Hensen, Prakash Chaudhari, Jonat[...]  
Entré en fonction: 2013-12-24  
Promoteur: Manulife Investment Management

ÉcartType 1 an: 11.05%  
Rendement, 1 an: -4.43%  
ÉcartType Catégorie 1 an: 12.02%  
Rendement Catégorie 1 an: -2.93%

Sharpe: -0.63  
Sharpe catégorie: -0.44  
Batting average catégorie: ↑ 4 ↓ 8 (33%)  
Batting average secteur principal: N/D

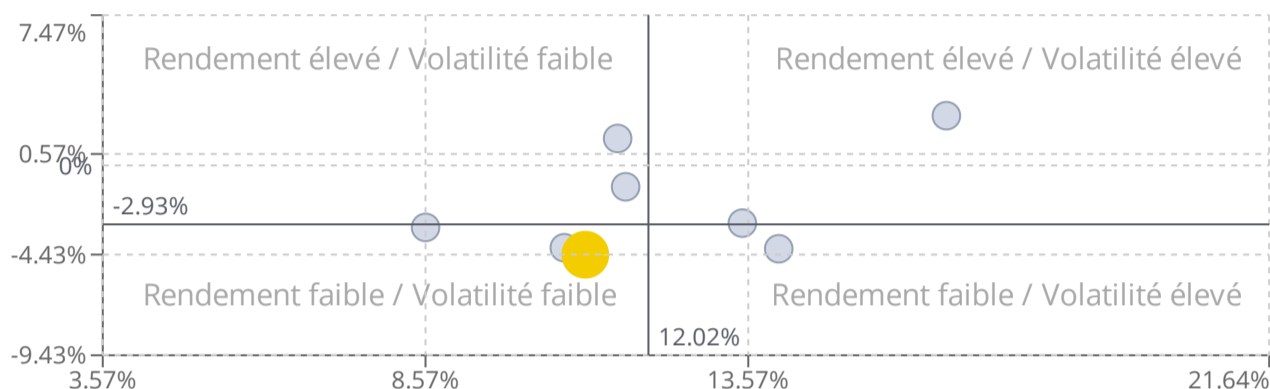
**Kolor** Jaune frais de **Volatilité** Bas à moyen 2 / 5

**Évaluation** ★★

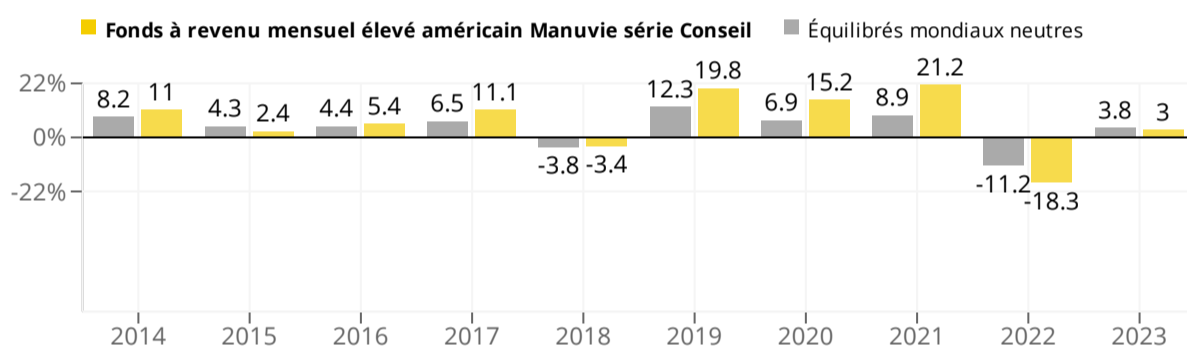
## Stratégie d'investissement - Fonds de placement

Le Fonds cherche à offrir un revenu et une plus-value du capital en investissant principalement dans un portefeuille diversifié de titres de capitaux propres américains qui produisent des dividendes, d'autres titres de capitaux propres ainsi que de titres à revenu fixe. L'objectif de placement fondamental du Fonds ne peut pas être modifié sans l'approbation des investisseurs qui détiennent les titres du Fonds.

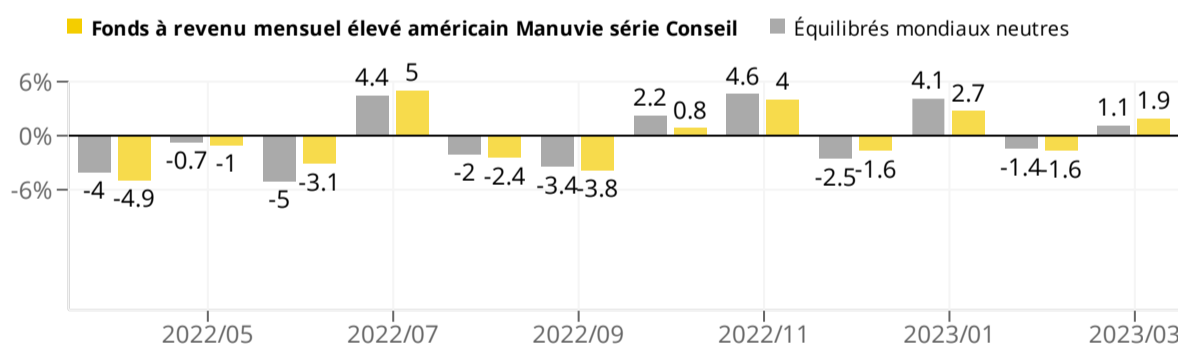
## Rendement / Volatilité 1 an - Équilibrés mondiaux neutres



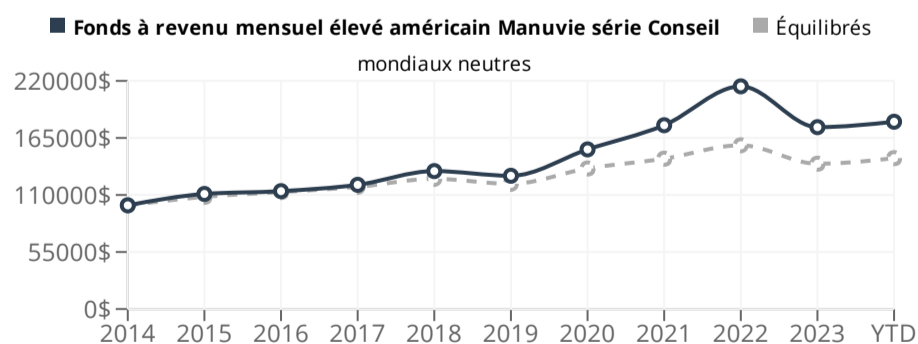
## Rendement annuel



## Rendement mensuel



## Rendement cumulé de 100000\$ sur 9 ans

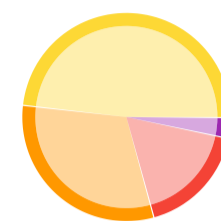


**Fonds à revenu mensuel élevé américain Manuvie série Conseil**  
180 625,80 \$ CA

**Équilibrés mondiaux neutres**  
145 521,38 \$ CA

	2014	2015	2016	2017	2018	2019	2020	2021	2022	YTD
<b>Rend. du fonds en %</b>	10.99	2.44	5.36	11.06	-3.39	19.78	15.15	21.16	-18.33	2.98
<b>Rend. de la réf. en %</b>	8.20	4.27	4.42	6.55	-3.78	12.25	6.94	8.91	-11.24	3.83
<b>Rend. +/- indice</b>	2.79	-1.83	0.94	4.51	0.39	7.53	8.21	12.25	-7.09	-0.86

## Actifs



Actifs	Pourcentage
Revenu Fixe	48.49%
Actions	31.11%
Autre	17.37%
Liquidité	3.04%
Régions	
États-Unis	98.16%
Europe (ex Royaume-Uni)	1.87%
Moyen-orient Afrique du Nord	0.15%
Pays Émergents Europe	0.12%
N/D	0.09%
Amerique Latine	0.08%
Canada	-0.47%
Secteurs	
N/D	68.16%
Industriel	6.94%
Technologie de l'information	5.27%
Santé	4.71%
Matériaux	3.8%
Services aux collectivités	3.44%
Consommation discrétionnaire	2.81%
Finance	2.64%
Immobilier	1.75%
Consommation de base	0.46%
Télécommunications	0.02%

## Comportement

Sharpe 1 an	-0.63
Sortino 1 an	-0.83
Ratio d'information 1 an	-1.65
Rendement Catégorie 1 an	-2.93%
ÉcartType Catégorie 1 an	12.02%
Ratio des frais de gestion	2.25%
Batting average catégorie	↑ 4 ↓ 8 (33%)
Batting average secteur principal	N/D
Investissement minimum	500,00 \$ CA
Taille du fonds	2.92 G
Gestionnaire	Alan Wicks, Chris Hensen, Prakash Chaudhari, Jonathan Popper, Conrad Dabiet, Howard Greene, Jeffrey Given, Saurabh Moudgil