

FPG Sélect Catégorie équilibrée fondamentale Manuvie série PlacementPlus (CAD) MGF2979 MGF2980 MGF2981 MGF2982 MGF7586


Catégorie: Équilibrés canadiens d'actions	Gestionnaire: N/D	ÉcartType 1 an: 10.01%	Sharpe: 0.05
Secteur: N/D	Entré en fonction: N/D	Rendement, 1 an: 4.61%	Sharpe catégorie: -0.33
Création: 2020-05-04	Promoteur: Manufacturers Life Insurance	ÉcartType Catégorie 1 an: 10.28%	Batting average catégorie: ↑ 8 ↓ 4 (67%)
Taille du fonds: 56.09 M	Ratio des frais de gestion (RFG): 2.63%	Rendement Catégorie 1 an: 0.51%	Batting average secteur principal: N/D

Kolor Vert **Volatilité** Bas à moyen 2 / 5

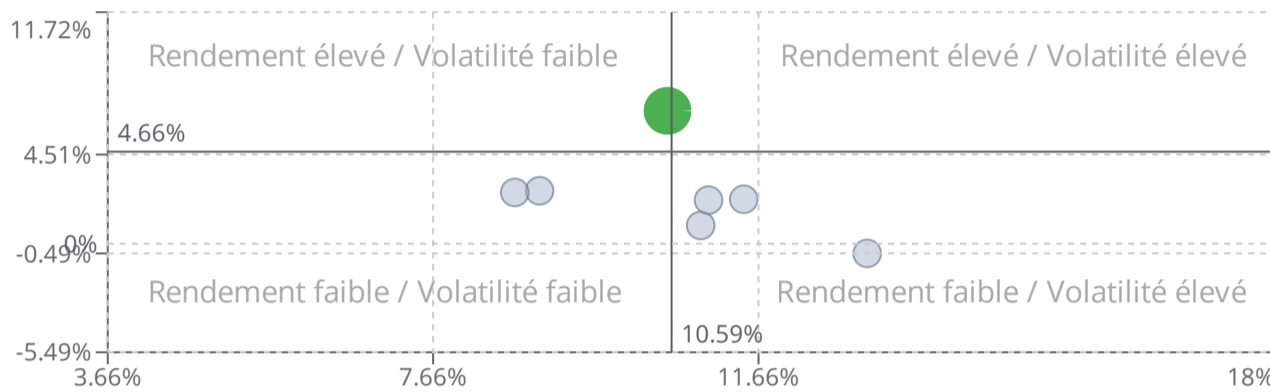
Évaluation ★★★★★

Stratégie d'investissement - Fonds distinct
 Le Fonds cherche à obtenir un rendement total à long terme en investissant principalement dans un portefeuille diversifié de titres de capitaux propres, de titres à revenu fixe et de titres du marché monétaire canadiens.

Actifs

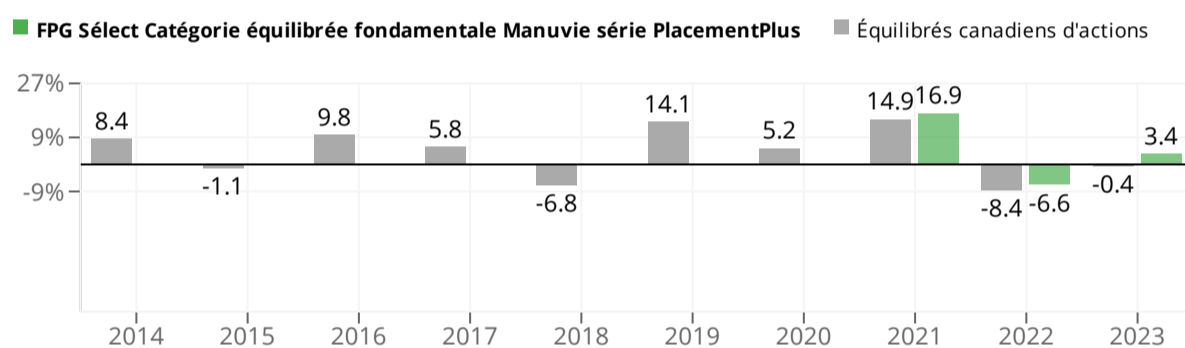


Rendement / Volatilité 3 ans - Équilibrés canadiens d'actions

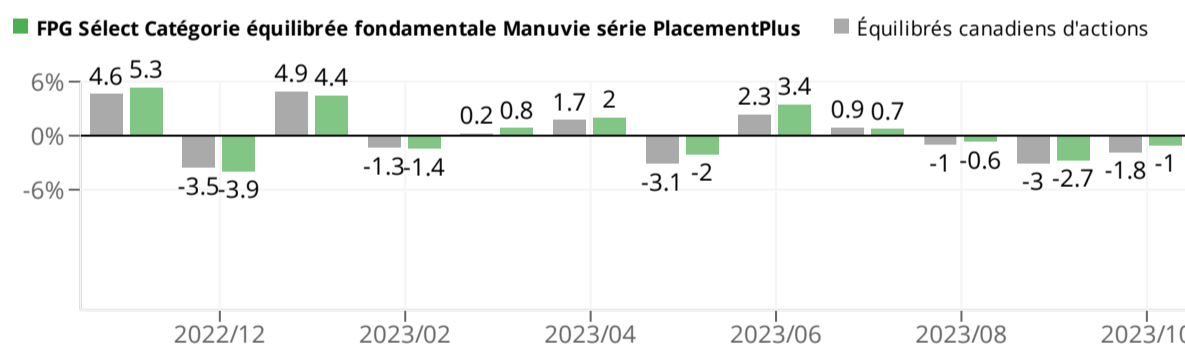


■ N/D	100%
Régions	
■ N/D	100.00%
Secteurs	
■ N/D	100%
Comportement	
Sharpe 1 an	0.05
Sortino 1 an	0.33
Ratio d'information 1 an	1.10
Rendement Catégorie 1 an	0.51%
ÉcartType Catégorie 1 an	10.28%
Ratio des frais de gestion	2.63%
Batting average catégorie	↑ 8 ↓ 4 (67%)
Batting average secteur principal	N/D
Investissement minimum	N/D
Taille du fonds	56.09 M
Gestionnaire	

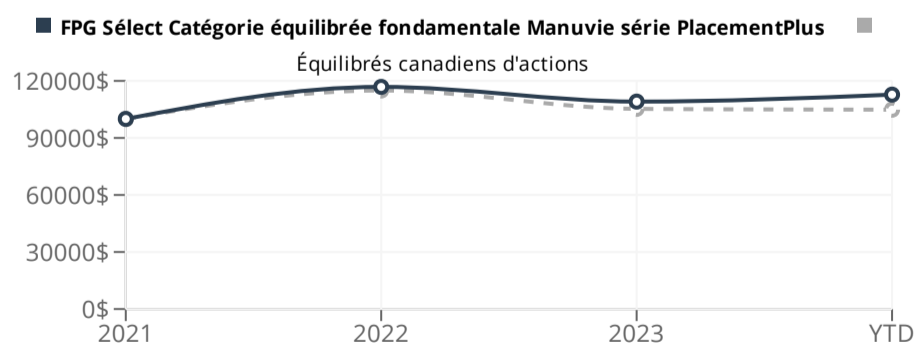
Rendement annuel



Rendement mensuel



Rendement cumulé de 100000\$ sur 2 ans



FPG Sélect Catégorie équilibrée fondamentale Manuvie série PlacementPlus
 112 788,28 \$ CA

Équilibrés canadiens d'actions
 104 862,88 \$ CA

	2021	2022	YTD
Rend. du fonds en %	16.86	-6.62	3.36
Rend. de la réf. en %	14.95	-8.39	-0.42
Rend. +/- indice	1.90	1.77	3.78