

iA Fonds actions américaines discipline (iAGP) Ecoflextra GS (CAD) INA20270 INA20271 INA20275

Catégorie: Actions américaines
 Secteur: Technologie de l'information
 Création: 2020-09-08
 Actifs sous gestion: 61.94 M

Gestionnaire: N/D
 Entré en fonction: N/D
 Promoteur: Industria Alliance
 Ratio des frais de gestion (RFG): 2.96%

ÉcartType 1 an: 9.99%
 Rendement, 1 an: 24.17%
 ÉcartType Catégorie 1 an: 11.41%
 Rendement Catégorie 1 an: 24.74%


Sharpe: 1.76
 Sharpe catégorie: 1.57
 Batting average catégorie: ↑ 7 ↓ 5 (58%)
 Batting average secteur principal: ↑ 8 ↓ 4 (67%)

Kolor Jaune **Volatilité** Moyen 3 / 5

Évaluation ★★

Stratégie d'investissement - Fonds distinct
 Générer une appréciation du capital en investissant principalement dans des actions de sociétés américaines à grande capitalisation.

Actifs



Actions	98.66%
Liquidité	1.32%
Revenu Fixe	0.01%

Régions

États-Unis	97.94%
Europe (ex Royaume-Uni)	1.12%
Canada	0.59%
Pays Émergents Europe	0.33%

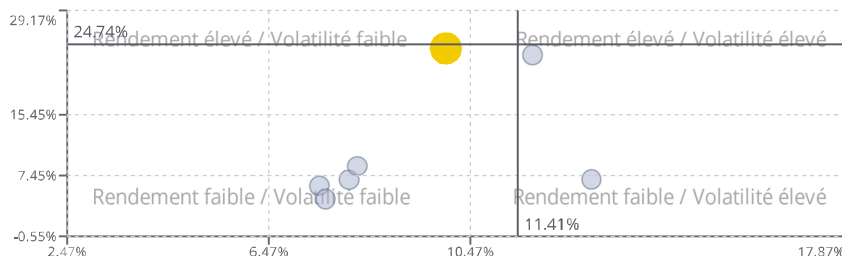
Secteurs

Technologie de l'information	36.69%
Consommation discrétionnaire	10.89%
Santé	10.44%
Finance	9.45%
Industriel	8.79%
Consommation de base	6.91%
Énergie	4.17%
Immobilier	3.98%
Matériaux	3.19%
Télécommunications	2.43%
N/D	1.52%
Services aux collectivités	1.52%

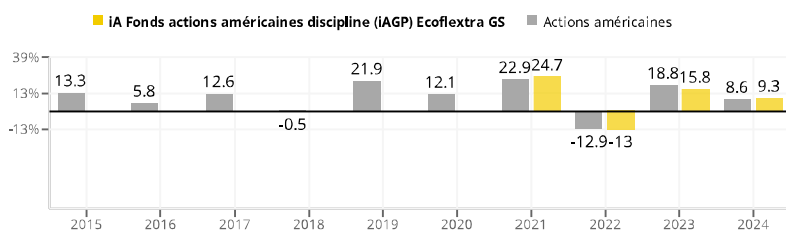
Comportement

Sharpe 1 an	1.76
Sortino 1 an	4.18
Ratio d'information 1 an	-2.18
Rendement Catégorie 1 an	24.74%
ÉcartType Catégorie 1 an	11.41%
Ratio des frais de gestion	2.96%
Batting average catégorie	↑ 7 ↓ 5 (58%)
Batting average secteur principal	↑ 8 ↓ 4 (67%)
Investissement minimum	100,00 \$ CA
Actifs sous gestion	61.94 M
Gestionnaire	

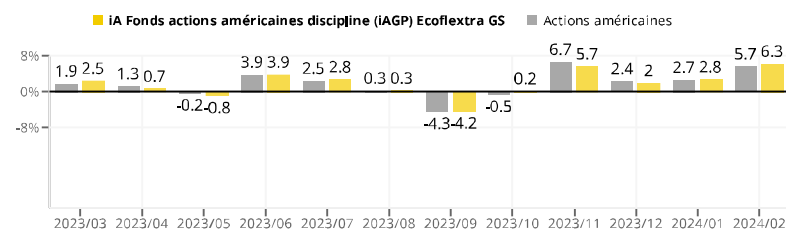
Rendement / Volatilité 1 an - Actions américaines



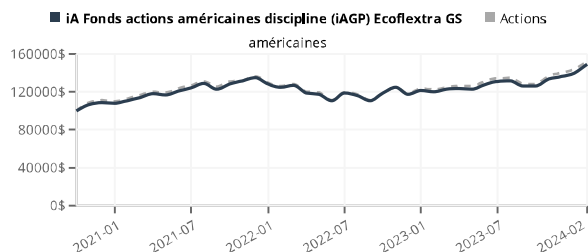
Rendement annuel



Rendement mensuel



Rendement cumulatif de 100000\$ sur 4 ans



iA Fonds actions américaines discipline (iAGP) Ecoflextra GS
 148 840,36 \$ CA

Actions américaines
 152 220,59 \$ CA

	2021	2022	2023	YTD
Rend. du fonds en %	24.74	-13.04	15.80	9.32
Rend. de la réf. en %	22.86	-12.90	18.77	8.61
Rend. +/- indice	1.88	-0.14	-2.97	0.71

©2024 Kolortrak. Tous droits réservés. Les informations, données, analyses et opinions ci-incluses (1) comportent des renseignements confidentiels qui sont la propriété de Kolortrak, (2) ne peuvent être copiées ou redistribuées, (3) ne constituent pas des conseils en placement offerts par Kolortrak, (4) sont fournies uniquement pour fins d'informations et non en tant qu'offre d'achat ou de vente de quelque valeur mobilière, et (5) ne sont pas réputées être correctes, exhaustives ou exactes. Sauf dans la mesure où la loi l'exige, Kolortrak ne sera pas tenue responsable pour toute décision de transaction ni pour tout dommage ou autre perte découlant de, ou liée à, ces informations, données, analyses ou opinions ou leur usage. Le rapport doit être utilisé en tant que matériel de soutien à la vente et doit donc être précédé ou accompagné d'un prospectus ou autre énoncé de divulgation.