

Fonds Combiné de dividendes stratégique Manuvie série Conseil (CAD) MMF14476 MMF4176 MMF4276 MMF4277 MMF44476 MMF4476 [...]

Catégorie: Équilibrés mondiaux neutres	Gestionnaire: Conrad Dabiet, Prakash Chaudhari, Jason Zhang	ÉcartType 1 an: 7.95%	Sharpe: 0.77
Secteur: N/D	Entré en fonction: 2015-08-05	Rendement, 1 an: 11.07%	Sharpe catégorie: 0.54
Création: 2015-08-05	Promoteur: Manulife Investment	ÉcartType Catégorie 1 an: 7.68%	Batting average catégorie: ↑ 6 ↓ 6 (50%)
Actifs sous gestion: 1.78 G	Management	Rendement Catégorie 1 an: 9.00%	Batting average secteur principal: N/D

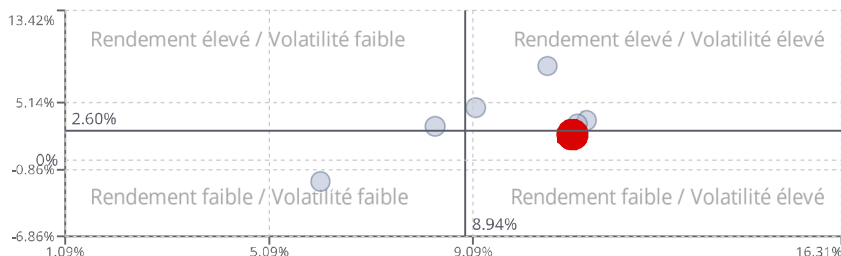
Kolor Orange frais de **Volatilité** Bas à moyen 2 / 5

Évaluation ★

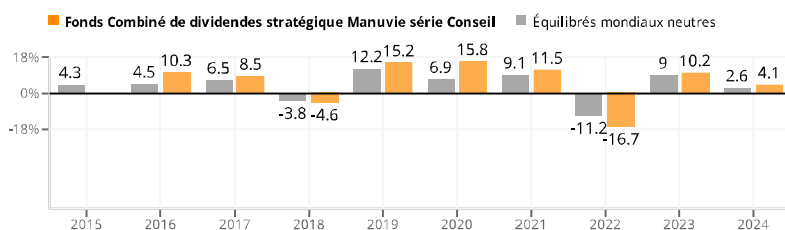
Stratégie d'investissement - Fonds de placement

Le Fonds cherche à offrir un revenu et une plus-value du capital. Le Fonds cherche à atteindre son objectif en investissant principalement dans des titres d'autres OPC pour avoir une participation en actions et en titres à revenu fixe canadiens et étrangers.

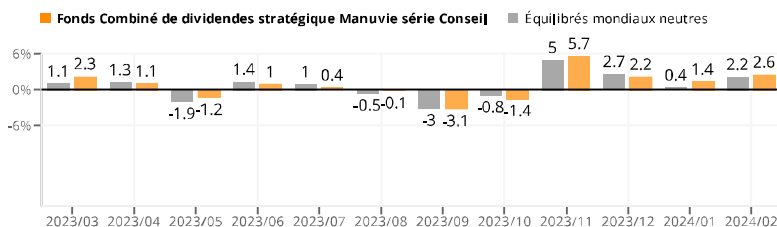
Rendement / Volatilité 3 ans - Équilibrés mondiaux neutres



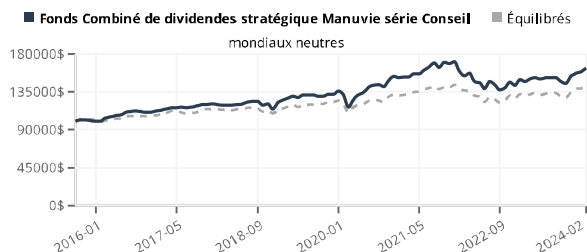
Rendement annuel



Rendement mensuel



Rendement cumulatif de 100000\$ sur 9 ans

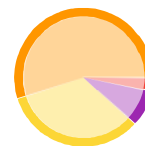


Fonds Combiné de dividendes stratégique Manuvie série Conseil
163 255,39 \$ CA

Équilibrés mondiaux neutres
142 258,01 \$ CA

	2016	2017	2018	2019	2020	2021	2022	2023	YTD
Rend. du fonds en %	10.30	8.47	-4.57	15.22	15.75	11.50	-16.69	10.18	4.08
Rend. de la réf. en %	4.46	6.50	-3.80	12.24	6.88	9.05	-11.21	9.04	2.62
Rend. +/- indice	5.85	1.97	-0.77	2.98	8.87	2.45	-5.47	1.14	1.47

Actifs



Actions	55.26%
Revenu Fixe	33.49%
Liquidité	8.41%
Autre	2.83%

Régions

États-Unis	50.78%
Canada	35.00%
Europe (ex Royaume-Uni)	5.30%
Asie Pacifique (ex Japon)	3.75%
Amerique Latine	2.28%
Pays Émergents Europe	1.38%
Pays en voie de dév. Extrême Orient	0.97%
Japon	0.31%
Moyen-orient Afrique du Nord	0.16%
N/D	0.07%
Supranationales	0.03%

Secteurs

N/D	43.65%
Finance	12.15%
Industriel	11.39%
Technologie de l'information	8.81%
Énergie	4.67%
Consommation discrétionnaire	4.52%
Santé	4.2%
Matériaux	3.93%
Immobilier	2.7%
Télécommunications	2.28%
Consommation de base	1%
Services aux collectivités	0.68%

Comportement

Sharpe 1 an	0.77
Sortino 1 an	1.92
Ratio d'information 1 an	-0.64
Rendement Catégorie 1 an	9.00%
ÉcartType Catégorie 1 an	7.68%
Ratio des frais de gestion	2.29%
Batting average catégorie	↑ 6 ↓ 6 (50%)
Batting average secteur principal	N/D
Investissement minimum	500,00 \$ CA
Actifs sous gestion	1.78 G
Gestionnaire	Conrad Dabiet, Prakash Chaudhari, Jason Zhang