

# Fonds à revenu mensuel élevé Manuvie série Conseil (CAD) MMF1454 MMF1754 MMF383 MMF40483 MMF40783 MMF483 MM[...]

Catégorie: Équilibrés canadiens neutres  
 Secteur: N/D  
 Création: 1997-09-30  
 Actifs sous gestion: 8.61 G

Gestionnaire: Conrad Dabiet, Jonathan Popper, Roshan Thiru, Chri[...]  
 Entré en fonction: 2019-08-01  
 Promoteur: Manulife Investment Management

ÉcartType 1 an: 8.30%  
 Rendement, 1 an: 11.14%  
 ÉcartType Catégorie 1 an: 8.26%  
 Rendement Catégorie 1 an: 6.87%

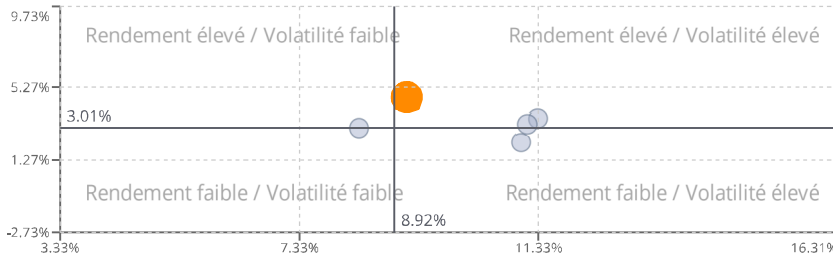
Sharpe: 0.75  
 Sharpe catégorie: 0.27  
 Batting average catégorie: ↑ 9 ↓ 3 (75%)  
 Batting average secteur principal: N/D

**Kolor** Orange frais de **Volatilité** Bas à moyen 2 / 5

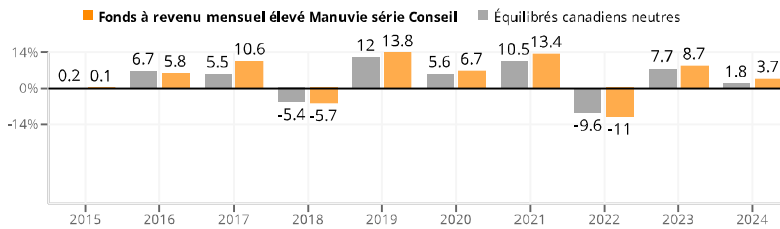
**Évaluation** ★★

**Stratégie d'investissement - Fonds de placement**  
 Le Fonds cherche à obtenir un revenu mensuel régulier et une croissance du capital. Le Fonds investit surtout dans des titres canadiens à revenu fixe et des actions de sociétés canadiennes à grande capitalisation. Le Fonds peut également investir dans des fiducies de redevances et dans des fiducies de placement immobilier (« FPI »).

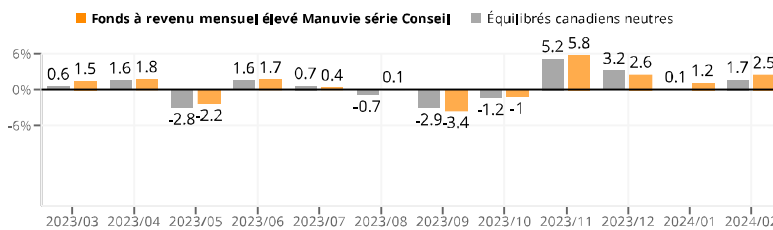
## Rendement / Volatilité 3 ans - Équilibrés canadiens neutres



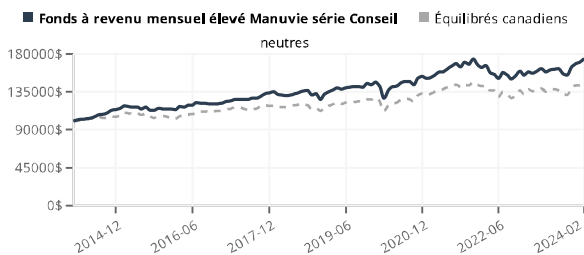
## Rendement annuel



## Rendement mensuel



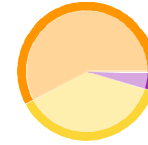
## Rendement cumulatif de 100000\$ sur 10 ans



**Fonds à revenu mensuel élevé Manuvie série Conseil**  
 174 437,15 \$ CA

**Équilibrés canadiens neutres**  
 145 132,05 \$ CA

## Actifs



Actions	58.2%
Revenu Fixe	37.68%
Liquidité	4.1%
Autre	0.01%

**Régions**

Canada	72.96%
États-Unis	20.55%
Europe (ex Royaume-Uni)	4.59%
Amerique Latine	1.27%
Pays Émergents Europe	0.62%

**Secteurs**

N/D	40.53%
Finance	16.38%
Technologie de l'information	11.64%
Consommation discrétionnaire	9.37%
Industriel	6.54%
Énergie	5.11%
Santé	3.45%
Consommation de base	2.47%
Matériaux	2.18%
Télécommunications	1.85%
Services aux collectivités	0.48%

**Comportement**

Sharpe 1 an	0.75
Sortino 1 an	1.74
Ratio d'information 1 an	1.30
Rendement Catégorie 1 an	6.87%
ÉcartType Catégorie 1 an	8.26%
Ratio des frais de gestion	2.01%

Batting average catégorie: ↑ 9 ↓ 3 (75%)

Batting average secteur principal: N/D

Investissement minimum: N/D

Actifs sous gestion: 8.61 G

Gestionnaire: Conrad Dabiet, Jonathan Popper, Roshan Thiru, Chris Hensen, Alan Wicks, Terry Carr, Saurabh Moudgil

	2014	2015	2016	2017	2018	2019	2020	2021	2022	2023	YTD
<b>Rend. du fonds en %</b>	16.48	0.11	5.77	10.62	-5.67	13.84	6.73	13.43	-11.00	8.74	3.67
<b>Rend. de la réf. en %</b>	8.30	0.21	6.67	5.45	-5.42	12.00	5.58	10.49	-9.62	7.74	1.79
<b>Rend. +/- indice</b>	8.18	-0.10	-0.90	5.17	-0.25	1.84	1.15	2.94	-1.38	1.00	1.88

©2024 Kolortrak. Tous droits réservés. Les informations, données, analyses et opinions ci-incluses (1) comportent des renseignements confidentiels qui sont la propriété de Kolortrak, (2) ne peuvent être copiées ou redistribuées, (3) ne constituent pas des conseils en placement offerts par Kolortrak, (4) sont fournies uniquement pour fins d'informations et non en tant qu'offre d'achat ou de vente de quelque valeur mobilière, et (5) ne sont pas réputées être correctes, exhaustives ou exactes. Sauf dans la mesure où la loi l'exige, Kolortrak ne sera pas tenue responsable pour toute décision de transaction ni pour tout dommage ou autre perte découlant de, ou lié à, ces informations, données, analyses ou opinions ou leur usage. Le rapport doit être utilisé en tant que matériel de soutien à la vente et doit donc être précédé ou accompagné d'un prospectus ou autre énoncé de divulgation.

