

# Fonds à revenu mensuel élevé américain Manuvie série Conseil (CAD) MMF14438 MMF4238 MMF4338 MMF4438 MMF44438 MMF44738[...]

Catégorie: Équilibrés mondiaux neutres  
Secteur: N/D  
Création: 2013-12-24  
Actifs sous gestion: 2.75 G

Gestionnaire: Alan Wicks, Chris Hensen, Prakash Chaudhari, Jonat[...]  
Entré en fonction: 2013-12-24  
Promoteur: Manulife Investment  
Management

ÉcartType 1 an: 6.63%  
Rendement, 1 an: 8.97%  
ÉcartType Catégorie 1 an: 7.68%  
Rendement Catégorie 1 an: 9.00%

Sharpe: 0.62  
Sharpe catégorie: 0.54  
Batting average catégorie: ↑ 6 ↓ 6 (50%)  
Batting average secteur principal: N/D

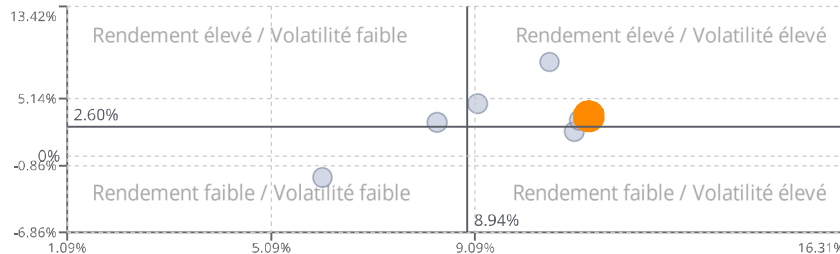
**Kolor** **Jaune** frais de **Volatilité** Bas à moyen 2 / 5

**Évaluation** ★

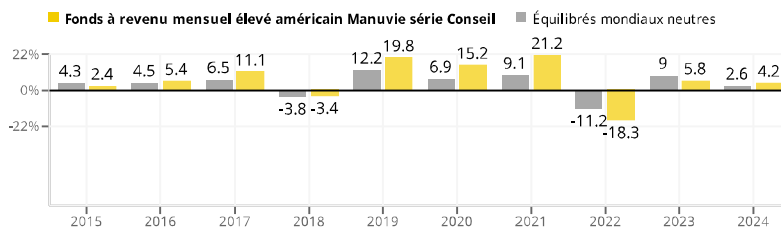
## Stratégie d'investissement - Fonds de placement

Le Fonds cherche à offrir un revenu et une plus-value du capital en investissant principalement dans un portefeuille diversifié de titres de capitaux propres américains qui produisent des dividendes, d'autres titres de capitaux propres ainsi que de titres à revenu fixe. L'objectif de placement fondamental du Fonds ne peut pas être modifié sans l'approbation des investisseurs qui détiennent les titres du Fonds.

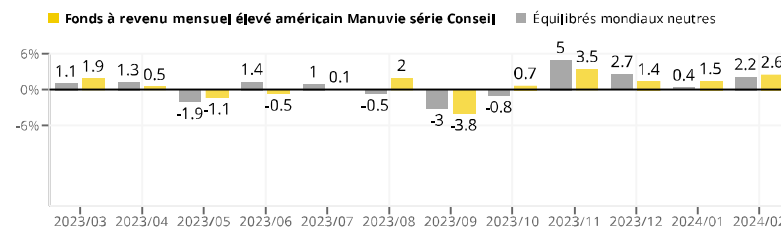
## Rendement / Volatilité 3 ans - Équilibrés mondiaux neutres



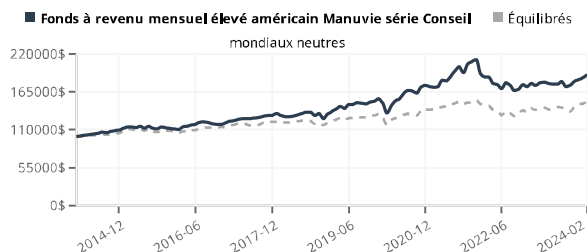
## Rendement annuel



## Rendement mensuel



## Rendement cumulatif de 100000\$ sur 10 ans

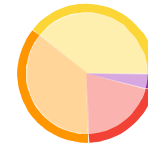


**Fonds à revenu mensuel élevé américain Manuvie série Conseil**  
190 328,93 \$ CA

**Équilibrés mondiaux neutres**  
151 228,42 \$ CA

	2014	2015	2016	2017	2018	2019	2020	2021	2022	2023	YTD
<b>Rend. du fonds en %</b>	10.99	2.44	5.36	11.06	-3.39	19.78	15.15	21.16	-18.33	5.76	4.17
<b>Rend. de la réf. en %</b>	8.21	4.26	4.46	6.50	-3.80	12.24	6.88	9.05	-11.21	9.04	2.62
<b>Rend. +/- indice</b>	2.77	-1.82	0.90	4.56	0.41	7.54	8.27	12.12	-7.12	-3.28	1.56

## Actifs



Revenu Fixe	39.34%
Actions	36.5%
Autre	20.49%
Liquidité	3.69%

## Régions

États-Unis	96.96%
Europe (ex Royaume-Uni)	2.81%
Amerique Latine	0.12%
Pays Émergents Europe	0.06%
Canada	0.05%

## Secteurs

N/D	63.63%
Industriel	9.18%
Finance	6.19%
Technologie de l'information	6.11%
Santé	4.65%
Matériaux	3.09%
Consommation discrétionnaire	2.77%
Services aux collectivités	1.84%
Consommation de base	1.4%
Immobilier	1.12%
Télécommunications	0.02%

## Comportement

Sharpe 1 an	0.62
Sortino 1 an	1.36
Ratio d'information 1 an	-1.18
Rendement Catégorie 1 an	9.00%
ÉcartType Catégorie 1 an	7.68%
Ratio des frais de gestion	2.25%

Batting average catégorie: ↑ 6 ↓ 6 (50%)

Batting average secteur principal: N/D

Investissement minimum: 500,00 \$ CA

Actifs sous gestion: 2.75 G

Gestionnaire: Alan Wicks, Chris Hensen, Prakash Chaudhari, Jonathan Popper, Conrad Dabiet, Howard Greene, Jeffrey Given, Saurabh Moudgil