

# FPG Sélect d'initiatives climatiques Manuvie série PlacementPlus (CAD) MGF3072 MGF3073 MGF3074 MGF3075 MGF3081

Catégorie: Actions mondiales  
Secteur: Technologie de l'information  
Création: 2021-05-25  
Actifs sous gestion: 55.64 M

Gestionnaire: N/D  
Entré en fonction: N/D  
Promoteur: Manufacturers Life Insurance  
Ratio des frais de gestion (RFG): 2.74%

ÉcartType 1 an: 11.69%  
Rendement, 1 an: 23.32%  
ÉcartType Catégorie 1 an: 11.09%  
Rendement Catégorie 1 an: 17.70%

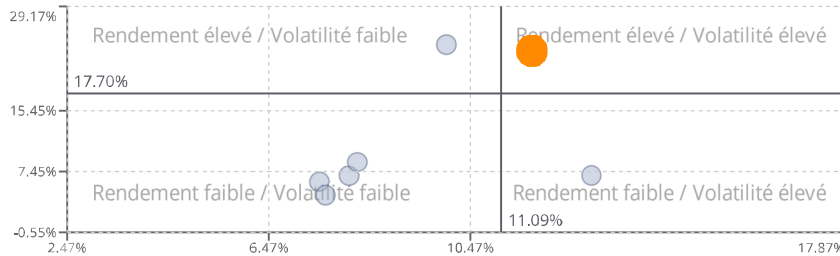
Sharpe: 1.46  
Sharpe catégorie: 1.09  
Batting average catégorie: ↑ 9 ↓ 3 (75%)  
Batting average secteur principal: ↑ 7 ↓ 5 (58%)

**Kolor** Orange **Volatilité** Moyen 3 / 5 **Évaluation** N/D

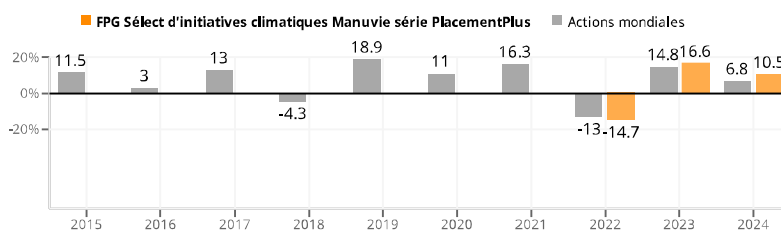
## Stratégie d'investissement - Fonds distinct

Le Fonds cherche à procurer une croissance du capital à long terme en investissant principalement dans un portefeuille diversifié de titres de capitaux propres mondiaux d'émetteurs qui sont également des chefs de file en matière de contribution positive à l'atténuation des changements climatiques.

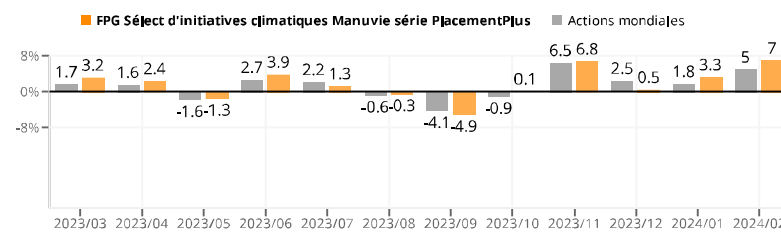
## Rendement / Volatilité 1 an - Actions mondiales



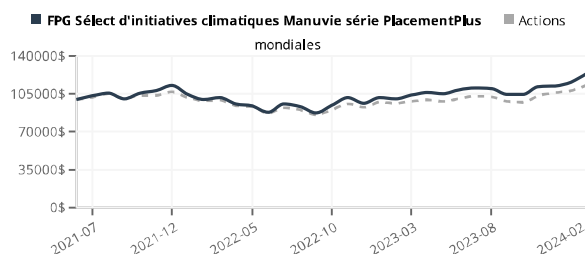
## Rendement annuel



## Rendement mensuel



## Rendement cumulatif de 100000\$ sur 3 ans

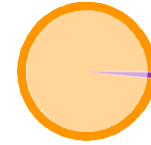


**FPG Sélect d'initiatives climatiques Manuvie série PlacementPlus**  
124 007,67 \$ CA

**Actions mondiales**  
113 269,02 \$ CA

	2022	2023	YTD
<b>Rend. du fonds en %</b>	-14.74	16.65	10.47
<b>Rend. de la réf. en %</b>	-13.04	14.79	6.81
<b>Rend. +/- indice</b>	-1.70	1.85	3.66

## Actifs



Actions	98.69%
Liquidité	1.31%
<b>Régions</b>	
États-Unis	54.86%
Europe (ex Royaume-Uni)	38.97%
Canada	6.17%
<b>Secteurs</b>	
Technologie de l'information	23.97%
Industriel	21.27%
Consommation discrétionnaire	20.77%
Finance	11.22%
Santé	11.05%
Consommation de base	6.81%
N/D	3.39%
Immobilier	1.52%
<b>Comportement</b>	
Sharpe 1 an	1.46
Sortino 1 an	3.45
Ratio d'information 1 an	0.26
Rendement Catégorie 1 an	17.70%
ÉcartType Catégorie 1 an	11.09%
Ratio des frais de gestion	2.74%
Batting average catégorie	↑ 9 ↓ 3 (75%)
Batting average secteur principal	↑ 7 ↓ 5 (58%)
Investissement minimum	500,00 \$ CA
Actifs sous gestion	55.64 M
Gestionnaire	