

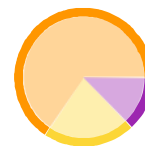
**FPG Portefeuille de croissance modérée mondial Emblème Empire Vie - 75/75 - catégorie R (Catégorie Plus 3.0) (CAD)** ECF14095 ECF14295 ECF14395 ECF14595 ECF14895

Catégorie: Équilibrés mondiaux d'actions    Gestionnaire: Empire Life Investments Team, ÉcartType 1 an: 7.37%    Sharpe: 0.33  
 Secteur: N/D    Ashley Misquitta, Da[...]    Rendement, 1 an: 7.14%    Rendement, 1 an: 7.14%    Batting average catégorie: 0.73  
 Création: 2018-11-05    Entré en fonction: 2018-11-05    ÉcartType Catégorie 1 an: 8.77%    Batting average catégorie: ↑ 2 ↓  
 Actifs sous gestion: 106.19 M    Promoteur: Empire Life    Rendement Catégorie 1 an: 11.39%    10 (17%)  
 Ratio des frais de gestion (RFG): 2.46%    Batting average secteur principal: N/D

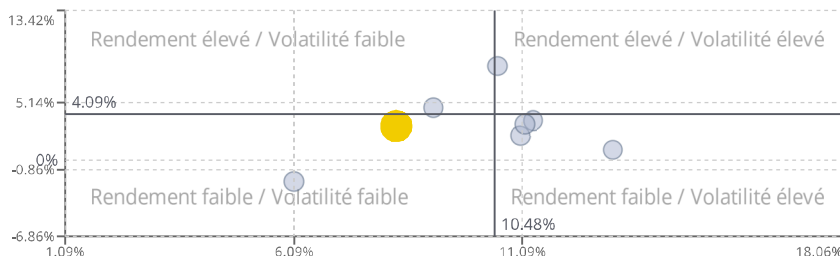
**Kolor**    Jaune    **Volatilité**    Bas à moyen 2 / 5    **Évaluation**    ★★

**Stratégie d'investissement - Fonds distinct**  
 N/D

**Actifs**

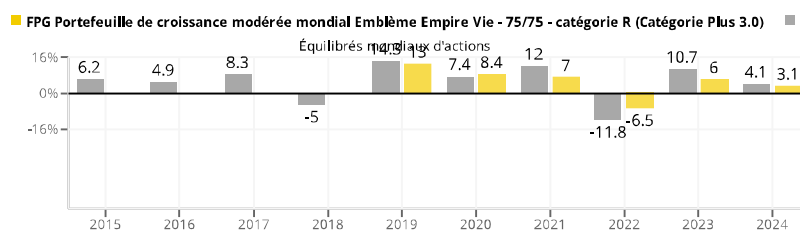


**Rendement / Volatilité 3 ans - Équilibrés mondiaux d'actions**



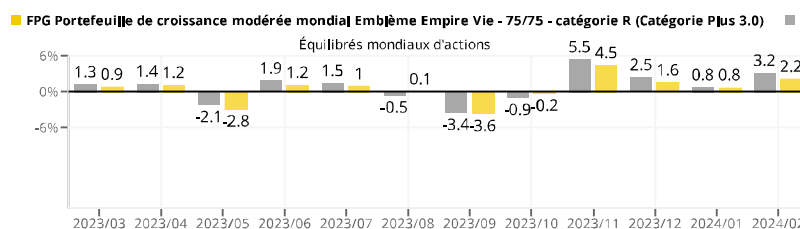
Actions	65.88%
Revenu Fixe	21.63%
Liquidité	12.49%
<b>Régions</b>	
États-Unis	43.62%
Canada	30.06%
Europe (ex Royaume-Uni)	14.52%
Japon	4.99%
Pays Émergents Europe	2.91%
Asie Pacifique (ex Japon)	2.36%
Pays en voie de dév. Extrême Orient	1.21%
N/D	0.20%
Amerique Latine	0.08%
Supranationales	0.04%

**Rendement annuel**



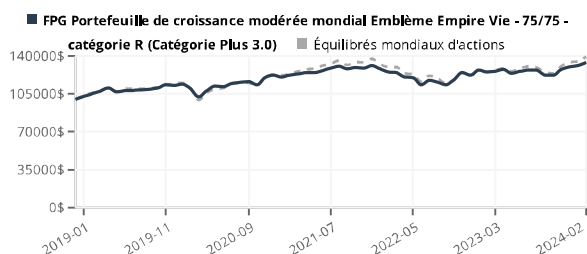
<b>Secteurs</b>	
N/D	34.25%
Finance	13.76%
Technologie de l'information	10.22%
Industriel	9.97%
Santé	7.22%
Consommation de base	6.32%
Consommation discrétionnaire	6.03%
Énergie	4.76%
Matériaux	3.33%
Télécommunications	1.88%
Services aux collectivités	1.41%
Immobilier	0.84%

**Rendement mensuel**



<b>Comportement</b>	
Sharpe 1 an	0.33
Sortino 1 an	0.85
Ratio d'information 1 an	-3.43

**Rendement cumulatif de 100000\$ sur 6 ans**



**FPG Portefeuille de croissance modérée mondial Emblème Empire Vie - 75/75 - catégorie R (Catégorie Plus 3.0)**  
 133 857,63 \$ CA

**Équilibrés mondiaux d'actions**  
 139 443,52 \$ CA

	2019	2020	2021	2022	2023	YTD
<b>Rend. du fonds en %</b>	12.97	8.36	7.01	-6.46	6.00	3.06
<b>Rend. de la réf. en %</b>	14.33	7.38	11.97	-11.84	10.66	4.07
<b>Rend. +/- indice</b>	-1.36	0.98	-4.97	5.38	-4.66	-1.01

Rendement Catégorie 1 an	11.39%
ÉcartType Catégorie 1 an	8.77%
Ratio des frais de gestion	2.46%
Batting average catégorie	0.73
Batting average secteur principal	N/D
Investissement minimum	1 000,00 \$ CA
Actifs sous gestion	106.19 M
Gestionnaire	Empire Life Investments Team, Ashley Misquitta, David Mann, Greg Chan, Albert Ngo, Ian Fung

©2024 Kolortrak. Tous droits réservés. Les informations, données, analyses et opinions ci-incluses (1) comportent des renseignements confidentiels qui sont la propriété de Kolortrak, (2) ne peuvent être copiées ou redistribuées, (3) ne constituent pas des conseils en placement offerts par Kolortrak, (4) sont fournies uniquement pour fins d'informations et non en tant qu'offre d'achat ou de vente de quelque valeur mobilière, et (5) ne sont pas réputés être correctes, exhaustives ou exactes. Sauf dans la mesure où la loi l'exige, Kolortrak ne sera pas tenue responsable pour toute décision de transaction ni pour tout dommage ou autre perte découlant de, ou liée à, ces informations, données, analyses ou opinions ou leur usage. Le rapport doit être utilisé en tant que matériel de soutien à la vente et doit donc être précédé ou accompagné d'un prospectus ou autre énoncé de divulgation.

